
ОКОННЫЕ И ДВЕРНЫЕ СИСТЕМЫ REHAU 70 MM

ТЕХНИЧЕСКАЯ ИНФОРМАЦИЯ

РАЗМЕРЫ ЗАГОТОВОК

ОКОННЫЕ И ДВЕРНЫЕ СИСТЕМЫ RENAУ 70 MM

РАЗМЕРЫ ЗАГОТОВОК

Содержание

Общая информация

Технология „RENAУ - вклеивание остекления в створку“

Сварное соединение профилей коробок и импостов/горбыльков (V-образная сварка)

Другие размеры вычетов 3

Окна и балконные двери

Одностворчатые окна и балконные двери 4

Двустворчатые окна с горбыльком 68/70. 6

Двустворчатые окна с импостом 78. 8

Двустворчатые окна и балконные двери с импостом 86 10

Двустворчатые окна и балконные двери с импостом 120 12

Многостворчатые окна и балконные двери 14

Трехстворчатые окна и балконные двери с равными размерами стекол, импост 78 16

Трехстворчатые окна и балконные двери с равными размерами стекол, импост 86 18

Трехстворчатые окна и балконные двери с равными размерами стекол, импост 120 20

Двустворчатые окна и балконные двери со штульпом 22

Двустворчатые окна и балконные двери с ложным импостом 24

Трехстворчатые штульповые окна и балконные двери с равными размерами стекол 26

Трехстворчатые окна и балконные двери с равными размерами стекол и ложным импостом 28

Трехстворчатые штульповые окна и балконные двери с равными размерами стекол и импостом 78 30

Трехстворчатые штульповые окна и балконные двери с равными размерами стекол и импостом 86 32

Трехстворчатые окна и балконные двери с равными размерами стекол, импостом 78 и ложным импостом. 34

Трехстворчатые окна и балконные двери с равными размерами стекол, импостом 86 и ложным импостом. 36

Одностворчатые балконные двери с порогом 20/70 38

Многостворчатые балконные двери с порогом 20/70. 40

Среднеподвесные окна. 42

Одностворчатые окна и балконные двери с коробками для санации 44

Двустворчатые окна и балконные двери с коробками для санации и импостом 78 46

Двустворчатые окна и балконные двери с коробками для санации и импостом 86 48

Двустворчатые окна и балконные двери с коробками для санации и штульпом 50

Входные двери

Одностворчатые двери: горизонтальное сечение. 52

Двустворчатые двери с ложным импостом: горизонтальное сечение 54

Двери с глухой частью и импостом 78: горизонтальное сечение 56

Двери с глухой частью и импостом 86: горизонтальное сечение 58

Двери с импостом, выполненным из профиля дверной створки Т: горизонтальное сечение 60

Двери с двумя глухими частями: горизонтальное сечение. 62

Двустворчатые двери с ложным импостом и глухой частью: горизонтальное сечение. 64

Одностворчатые двери с порогом 20/70: вертикальное сечение 66

Одностворчатые двери с порогом для новостроек: вертикальное сечение 67

Одностворчатые окна с порогом для санации; вертикальное сечение 68

Одностворчатые двери с фрамугой и порогом 20/70: вертикальное сечение 69

Одностворчатые двери с фрамугой и порогом для новостроек; вертикальное сечение. 70

Одностворчатые двери с фрамугой и порогом для санации; вертикальное сечение 71

ОКОННЫЕ И ДВЕРНЫЕ СИСТЕМЫ REHAU 70 MM

РАЗМЕРЫ ЗАГОТОВОК

Общая информация

Этот раздел технической информации распространяется на следующие системы REHAU:

1. DELIGHT-Design
2. BRILLANT-Design

В составе этих оконных и дверной систем REHAU рассматриваются следующие профили:

1. DELIGHT-Design:

- коробка 60 (арт. 1554008)
- створка Z58 (арт. 1554038)
- створка Z58-6K (арт. 1555017)
- створка Z57 (арт. 1554018)
- створка Z72 (арт. 1505180)
- импост 78 (арт. 1554028)
- створка входной двери Z (арт. 1505160)
- створка входной двери T (арт. 1505170)

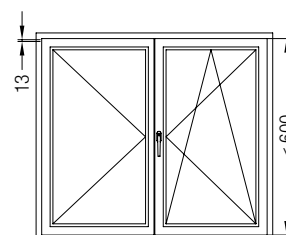
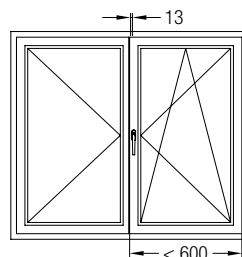
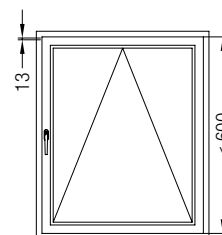
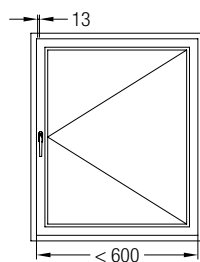
2. BRILLANT-Design:

- коробка 68 (арт. 1550000)
- коробка 76 (арт. 1550010)
- коробка 76-2 (арт. 1550680)
- коробка 76/80 (арт. 1550002)
- коробка 98 (арт. 1550540)
- коробка 60 DK (арт. 1550101)
- коробка 60/120 (арт. 1550001)
- коробка для санации 40 (арт. 1550570)
- коробка для санации 60 (арт. 1550550)
- коробка для санации 60/40 (арт. 1550790)
- створка 48 (арт. 1550481)
- створка Z52 (арт. 1550480)
- створка A52 (арт. 1550040)
- створка Z60 (арт. 1550410)
- створка A60 (арт. 1550050)
- створка 60 (арт. 1550060)
- створка Z74 (арт. 1550510)
- створка A74 (арт. 1550390)
- створка 74 (арт. 1550070)
- створка T94 (арт. 1550490)
- импост 86 (арт. 1550020)
- горбылек 68/70 (арт. 1550030)
- штамп 70 (арт. 1550080)
- ложный импост №1 (арт. 1550530)
- ложный импост №2 (арт. 1550560)
- ложный импост 70 (арт. 1550770)
- ложный импост круглый (арт. 1550532)
- створка входной двери Z (арт. 1550160)
- створка входной двери T (арт. 1550170).

Для упрощения профили объединены по высоте, например створке 60 соответствуют арт. 1550410, 1550050, 1550060; коробке 68 соответствуют арт. 1550000, 1554108 и т.д. Использование профилей ложных импостов, штампов, горбыльков, описано в разделе „Чертежи узлов“ соответствующей профильной системы.

Размеры вычетов базируются на следующих системных параметрах:

- | | |
|---------------------------------|-------|
| - Фальцлюфт остекления створки: | 5 мм |
| - Фальцлюфт остекления коробки: | 5 мм |
| - Фальцлюфт фурнитуры: | 12 мм |



i В створках с поворотным /фрамужным типом открывания при ширине меньше 600 мм и у фрамужных окон, высота которых мене 600 мм, рекомендуется увеличить фальцлюфт до 13 мм со стороны установки ручки.

Технология „REHAU - вклеивание остекления в створку“

ОКОННЫЕ И ДВЕРНЫЕ REHAU 70 MM

РАЗМЕРЫ ЗАГОТОВОК

Для использования технологии „REHAU - вклеивание остекления в створку“, габаритные размеры заполнения по ширине и высоте должны быть увеличены на 1 мм.
При этом размер заполнения / остекления определяется по формуле = размер заполнения = размер створки по фальцу остекления - 8 мм.

Сварное соединение профилей коробок и импостов/ горбыльков (V-образная сварка)

Для V-образного сваривания профилей коробок и импостов/горбыльков действуют следующие размеры вычетов (без учета размеров плавления при сварке), к полученным размерам следует прибавлять припуски на сварные швы (ок. 2,5 - 3 мм с каждой из сторон заготовки профиля):

Горбылек 68	Фальц остекления коробки + 28 мм
Импост 78	Фальц остекления коробки + 38 мм
Импост 86	Фальц остекления коробки + 46 мм

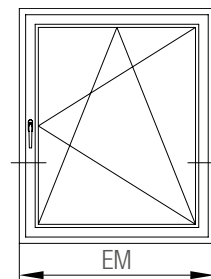
Другие размеры вычетов

Профиль	Размер заготовок
Армирование коробок и створок	Размер по фальцу остекления - 10 мм
Армирование штапиков и ложных импостов	Размер по фальцу остекления - 46 мм
Армирование створки Z 87, 1222488/1222489 в комбинации с дверными петлями	Габаритный размер створки - 80 мм
Армирование дверных створок, 1241776/1246310 в комбинации с угловыми соединителями, 256866	Габаритный размер створки - 66 мм
Армирование дверных створок, 1241776/1246310 в комбинации с угловыми соединителями, 1234300	Габаритный размер створки - 70 мм
Расширитель фальца, 1561690	Размер коробки по фальцу остекления
Штапик с расширителем фальца	Размер коробки по фальцу остекления - 4 мм

Размеры заготовок в системах REHAU 70 мм
Одностворчатые окна и балконные двери

Зазор фальца остекления: 5 мм

Фальцлюфт: 12 мм с трех сторон, 13 мм с одной стороны



Профиль	Размер заготовок
Импост/горбылёк в створку	
Импост/горбылёк в створку	Размер створки по фальцу остекления
Армирование импоста/горбылька (соединители 1241687, 1244484)	Размер створки по фальцу остекления - 130 мм
Армирование импоста (соединитель 1221664)	Размер створки по фальцу остекления - 130 мм
Армирование импоста (соединитель 1233674)	Размер створки по фальцу остекления - 120 мм
Армирование импоста (соединители 1302695, 1354187)	Размер створки по фальцу остекления - 10 мм
Армирование импоста/горбылька (уголки 1226253, 1226240/1226250)	Размер створки по фальцу остекления - 6 мм
Порог 20/70	
Порог 20/70, арт. 1351656 (коробки 68, 76)	Размер элемента - 10 мм
Крышка порога 20/70, арт. 1351656	Размер коробки по фальцу остекления
Слезник 15, арт. 1355900	Размер створки по фальцу - 44 мм
Нащельник створки Т, арт. 1356604	Размер створки по фальцу
Размер крышки порога 20/70, арт. 1356653	Размер коробки по фальцу остекления

Размеры заготовок в системах REHAU 70 мм
Одностворчатые окна и балконные двери

		Размер элемента (EM) - мм							
		Створка 48	Створка 52	Створка 57	Створка 58	Створка 60	Створка 72	Створки 74/94	Створка 87
Коробки 60, 60 DK, 60/120	a	- 64	- 64	- 64	- 64	- 64	- 64	- 64	- 64
	b	- 104	- 104	- 104	- 104	- 104	- 104	- 104	- 104
	c	- 160	- 168	- 178	- 180	- 184	- 208	- 212	- 238
	d	- 170	- 178	- 188	- 190	- 194	- 218	- 222	- 248
	e	- 200	- 208	- 218	- 220	- 224	- 248	- 252	- 278
	f	- 120	- 120	- 120	- 120	- 120	- 120	- 120	- 120
	g	- 90	- 90	- 90	- 90	- 90	- 90	- 90	- 90
	h	- 80	- 80	- 80	- 80	- 80	- 80	- 80	- 80

Коробка 68	a	- 80	- 80	- 80	- 80	- 80	- 80	- 80	- 80
	b	- 120	- 120	- 120	- 120	- 120	- 120	- 120	- 120
	c	- 176	- 184	- 194	- 196	- 200	- 224	- 228	- 254
	d	- 186	- 194	- 204	- 206	- 210	- 234	- 238	- 264
	e	- 216	- 224	- 234	- 236	- 240	- 264	- 268	- 294
	f	- 136	- 136	- 136	- 136	- 136	- 136	- 136	- 136
	g	- 106	- 106	- 106	- 106	- 106	- 106	- 106	- 106
	h	- 96	- 96	- 96	- 96	- 96	- 96	- 96	- 96

Коробка 76	a	- 96	- 96	- 96	- 96	- 96	- 96	- 96	- 96
	b	- 136	- 136	- 136	- 136	- 136	- 136	- 136	- 136
	c	- 192	- 200	- 210	- 212	- 216	- 240	- 244	- 270
	d	- 202	- 210	- 220	- 222	- 226	- 250	- 254	- 280
	e	- 232	- 240	- 250	- 252	- 256	- 280	- 284	- 310
	f	- 152	- 152	- 152	- 152	- 152	- 152	- 152	- 152
	g	- 122	- 122	- 122	- 122	- 122	- 122	- 122	- 122
	h	- 112	- 112	- 112	- 112	- 112	- 112	- 112	- 112

Коробка 98	a	- 140	- 140	- 140	- 140	- 140	- 140	- 140	- 140
	b	- 180	- 180	- 180	- 180	- 180	- 180	- 180	- 180
	c	- 236	- 244	- 254	- 256	- 260	- 284	- 288	- 314
	d	- 246	- 254	- 264	- 266	- 270	- 294	- 298	- 324
	e	- 276	- 284	- 294	- 296	- 300	- 324	- 328	- 354
	f	- 196	- 196	- 196	- 196	- 196	- 196	- 196	- 196
	g	- 166	- 166	- 166	- 166	- 166	- 166	- 166	- 166
	h	- 156	- 156	- 156	- 156	- 156	- 156	- 156	- 156



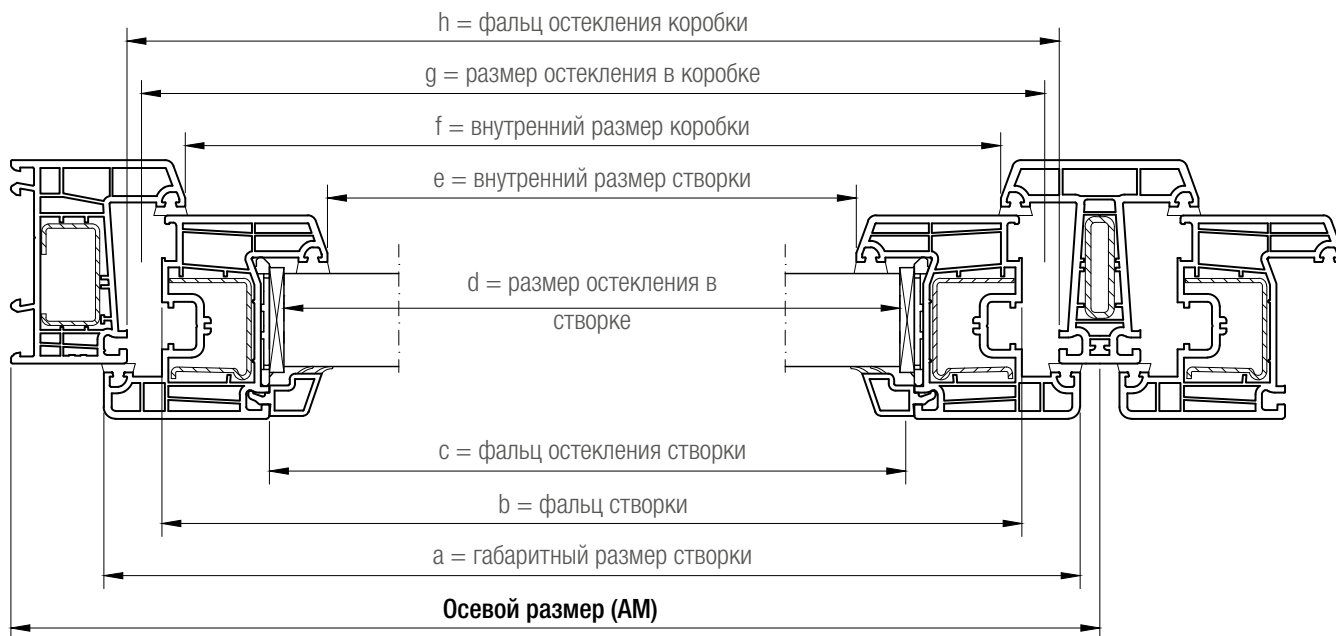
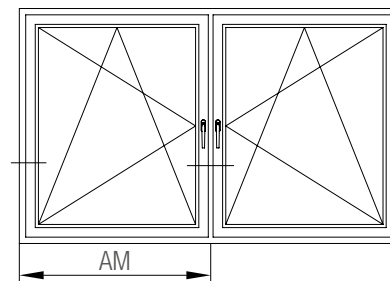
Вычеты позволяют определить размеры составных частей готовой оконной конструкции!

Для определения размеров заготовок свариваемых профилей, к полученным размерам следует прибавлять припуски на сварные швы (ок. 2,5 - 3 мм с каждой из сторон заготовки профиля).

Размеры заготовок в системах REHAU 70 мм
Двустворчатые окна с горбыльком 68/70

Зазор фальца остекления: 5 мм

Фальцлюфт: 12 мм с трех сторон, 13 мм с одной стороны



Профиль	Размер заготовок
Горбылек в коробку	
Горбылек	Размер коробки по фальцу остекления
Армирование горбылька (соединители 1241687, 1224484)	Размер коробки по фальцу остекления - 130 мм
Армирование горбылька (уголки 1226253)	Размер коробки по фальцу остекления - 6 мм
Горбылек в створку	
Горбылек в створку	Размер створки по фальцу остекления
Армирование горбылька (соединители 1241687, 1224484)	Размер створки по фальцу остекления - 130 мм
Армирование горбылька (уголки 1226253)	Размер створки по фальцу остекления - 6 мм

Размеры заготовок в системах REHAU 70 мм
Двустворчатые окна с горбыльком 68/70

		Осевой размер (AM) - мм							
		Створка 48	Створка 52	Створка 57	Створка 58	Створка 60	Створка 72	Створки 74/94	Створка 87
Коробки 60, 60 DK, 60/120	a	- 38	- 38	- 38	- 38	- 38	- 38	- 38	- 38
	b	- 78	- 78	- 78	- 78	- 78	- 78	- 78	- 78
	c	- 134	- 152	- 153	- 154	- 158	- 182	- 186	- 212
	d	- 144	- 162	- 163	- 164	- 168	- 192	- 196	- 222
	e	- 174	- 192	- 193	- 194	- 198	- 222	- 226	- 252
	f	- 94	- 94	- 94	- 94	- 94	- 94	- 94	- 94
	g	- 64	- 64	- 64	- 64	- 64	- 64	- 64	- 64
	h	- 54	- 54	- 54	- 54	- 54	- 54	- 54	- 54

Коробка 68	a	- 46	- 46	- 46	- 46	- 46	- 46	- 46	- 46
	b	- 86	- 86	- 86	- 86	- 86	- 86	- 86	- 86
	c	- 142	- 150	- 160	- 162	- 166	-190	- 194	- 220
	d	- 152	- 160	- 170	- 172	- 176	- 200	- 204	- 230
	e	- 182	- 190	- 200	- 202	- 206	- 230	- 234	- 260
	f	- 102	- 102	- 102	- 102	- 102	- 102	- 102	- 102
	g	- 72	- 72	- 72	- 72	- 72	- 72	- 72	- 72
	h	- 62	- 62	- 62	- 62	- 62	- 62	- 62	- 62

Коробка 76	a	- 54	- 54	- 54	- 54	- 54	- 54	- 54	- 54
	b	- 94	- 94	- 94	- 94	- 94	- 94	- 94	- 94
	c	- 150	- 158	- 168	- 170	- 174	- 198	- 202	- 228
	d	- 160	- 168	- 178	- 180	- 184	- 208	- 212	- 238
	e	- 190	- 198	- 208	- 210	- 214	- 238	- 242	- 268
	f	- 110	- 110	- 110	- 110	- 110	- 110	- 110	- 110
	g	- 80	- 80	- 80	- 80	- 80	- 80	- 80	- 80
	h	- 70	- 70	- 70	- 70	- 70	- 70	- 70	- 70

Коробка 98	a	- 76	- 76	- 76	- 76	- 76	- 76	- 76	- 76
	b	- 116	- 116	- 116	- 116	- 116	- 116	- 116	- 116
	c	- 172	- 182	- 190	- 192	- 196	- 220	- 224	- 250
	d	- 182	- 190	- 200	- 202	- 206	- 230	- 234	- 260
	e	- 212	- 220	- 230	- 232	- 236	- 260	- 264	- 290
	f	- 132	- 130	- 132	- 132	- 132	- 132	- 132	- 132
	g	- 102	- 102	- 102	- 102	- 102	- 102	- 102	- 102
	h	- 92	- 92	- 92	- 92	- 92	- 92	- 92	- 92



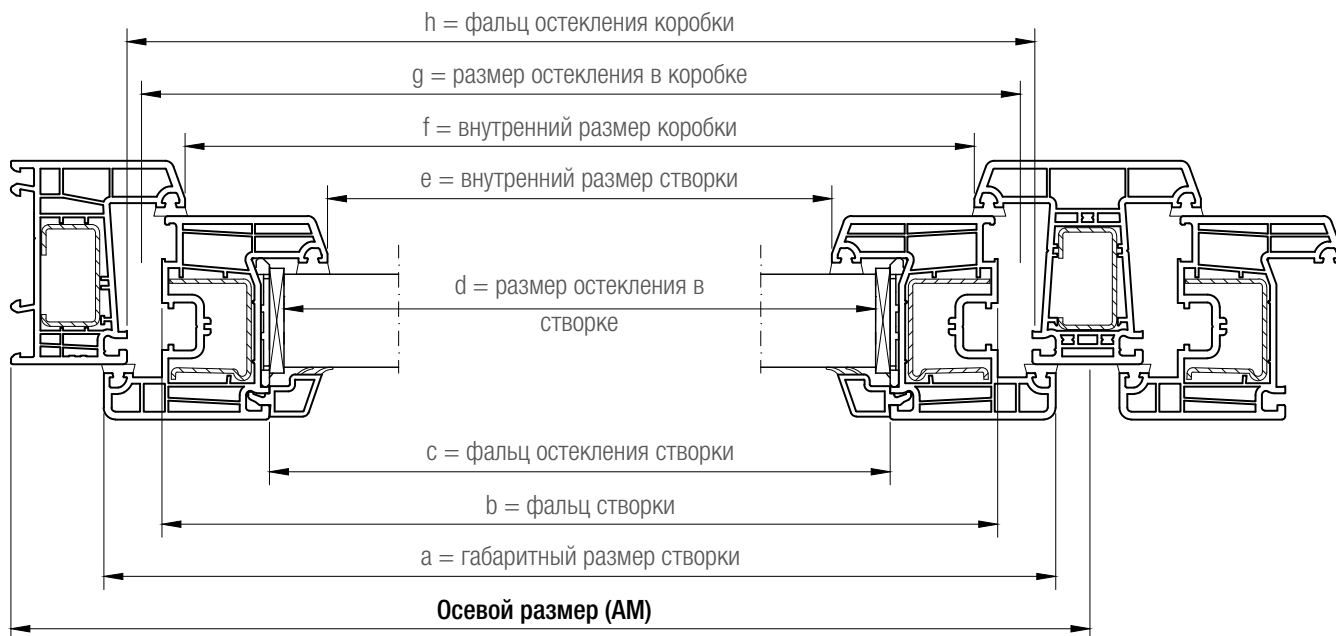
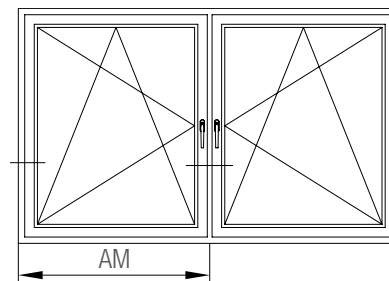
Вычеты позволяют определить размеры составных частей готовой оконной конструкции!

Для определения размеров заготовок свариваемых профилей, к полученным размерам следует прибавлять припуски на сварные швы (ок. 2,5 - 3 мм с каждой из сторон заготовки профиля).

Размеры заготовок в системах REHAU 70 мм
Двустворчатые окна с импостом 78

Зазор фальца остекления: 5 мм

Фальцлюфт: 12 мм с трех сторон, 13 мм с одной стороны



Профиль	Размер заготовок
Импост 78	
Импост	Размер коробки по фальцу остекления
Армирование импоста (соединитель 1354187)	Размер коробки по фальцу остекления - 10 мм
Импост/горбылѐк в створку	
Импост/горбылѐк в створку	Размер створки по фальцу остекления
Армирование импоста/горбылька (соединители 1241687, 1244484)	Размер створки по фальцу остекления - 130 мм
Армирование импоста (соединитель 1221664)	Размер створки по фальцу остекления - 130 мм
Армирование импоста (соединитель 1233674)	Размер створки по фальцу остекления - 120 мм
Армирование импоста (соединители 1302695, 1354187)	Размер створки по фальцу остекления - 10 мм
Армирование импоста/горбылька (уголки 1226253, 1226240/1226250)	Размер створки по фальцу остекления - 6 мм
Порог 20/70	
Порог 20/70, арт. 1351656 (коробки 68, 76)	Размер элемента - 10 мм
Крышка порога 20/70, арт. 1351656	Размер коробки по фальцу остекления
Слезник 15, арт. 1355900	Размер створки по фальцу - 44 мм
Нащельник створки Т, арт. 1356604	Размер створки по фальцу
Размер крышки порога 20/70, арт. 1356653	Размер коробки по фальцу остекления

Размеры заготовок в системах REHAU 70 мм
Двустворчатые окна с импостом 78

		Осовой размер (AM) - мм							
		Створка 48	Створка 52	Створка 57	Створка 58	Створка 60	Створка 72	Створки 74/94	Створка 87
Коробки 60, 60 DK, 60/120	a	- 43	- 43	- 43	- 43	- 43	- 43	- 43	- 43
	b	- 83	- 83	- 83	- 83	- 83	- 83	- 83	- 83
	c	- 139	- 147	- 157	- 159	- 163	- 187	- 191	- 217
	d	- 149	- 157	- 167	- 169	- 173	- 197	- 201	- 227
	e	- 179	- 187	- 197	- 199	- 203	- 227	- 231	- 257
	f	- 99	- 99	- 99	- 99	- 99	- 99	- 99	- 99
	g	- 69	- 69	- 69	- 69	- 69	- 69	- 69	- 69
	h	- 59	- 59	- 59	- 59	- 59	- 59	- 59	- 59
Коробка 68	a	- 51	- 51	- 51	- 51	- 51	- 51	- 51	- 51
	b	- 91	- 91	- 91	- 91	- 91	- 91	- 91	- 91
	c	- 147	- 155	- 165	- 167	- 171	- 195	- 199	- 225
	d	- 157	- 165	- 175	- 177	- 181	- 205	- 209	- 235
	e	- 187	- 195	- 205	- 207	- 211	- 235	- 239	- 265
	f	- 107	- 107	- 107	- 107	- 107	- 107	- 107	- 107
	g	- 77	- 77	- 77	- 77	- 77	- 77	- 77	- 77
	h	- 67	- 67	- 67	- 67	- 67	- 67	- 67	- 67
Коробка 76	a	- 59	- 59	- 59	- 59	- 59	- 59	- 59	- 59
	b	- 99	- 99	- 99	- 99	- 99	- 99	- 99	- 99
	c	- 155	- 163	- 173	- 175	- 179	- 203	- 207	- 233
	d	- 165	- 173	- 183	- 185	- 189	- 213	- 217	- 243
	e	- 195	- 203	- 213	- 215	- 219	- 243	- 247	- 273
	f	- 115	- 113	- 115	- 115	- 115	- 115	- 115	- 115
	g	- 85	- 85	- 85	- 85	- 85	- 85	- 85	- 85
	h	- 75	- 75	- 75	- 75	- 75	- 75	- 75	- 75
Коробка 98	a	- 81	- 81	- 81	- 81	- 81	- 81	- 81	- 81
	b	- 105	- 105	- 105	- 105	- 105	- 105	- 105	- 121
	c	- 177	- 185	- 195	- 197	- 201	- 225	- 229	- 255
	d	- 187	- 195	- 205	- 207	- 211	- 235	- 239	- 265
	e	- 217	- 225	- 235	- 237	- 241	- 265	- 269	- 295
	f	- 137	- 137	- 137	- 137	- 137	- 137	- 137	- 137
	g	- 107	- 107	- 107	- 107	- 107	- 107	- 107	- 107
	h	- 97	- 97	- 97	- 97	- 97	- 97	- 97	- 97



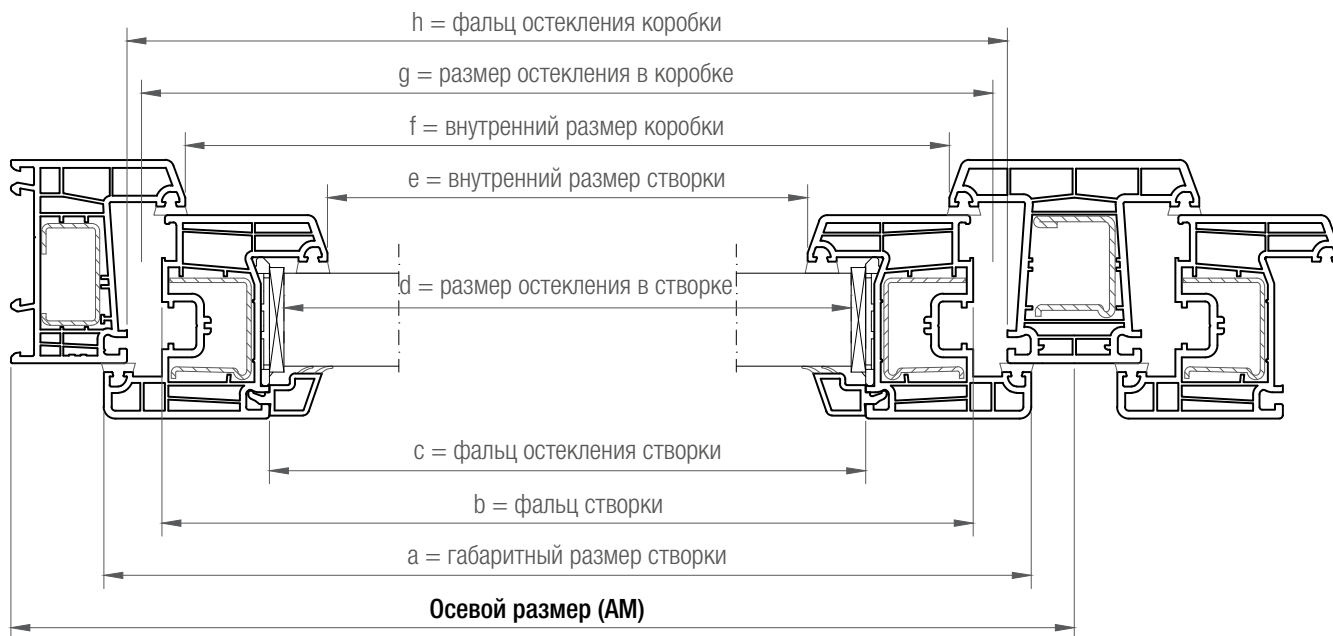
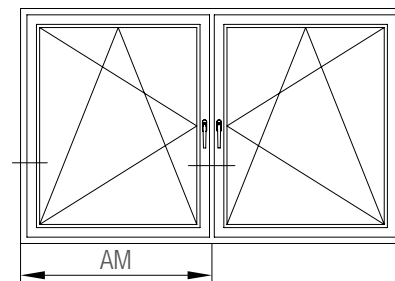
Вычеты позволяют определить размеры составных частей готовой оконной конструкции!

Для определения размеров заготовок свариваемых профилей, к полученным размерам следует прибавлять припуски на сварные швы (ок. 2,5 - 3 мм с каждой из сторон заготовки профиля).

Размеры заготовок в системах REHAU 70 мм
Двустворчатые окна и балконные двери с импостом 86

Зазор фальца остекления: 5 мм

Фальцлюфт: 12 мм с трех сторон, 13 мм с одной стороны



Профиль	Размер заготовок
Импост 86	
Импост	Размер коробки по фальцу остекления
Армирование импоста (соединители 1342487, 1221664)	Размер коробки по фальцу остекления - 130 мм
Армирование импоста (соединитель 1247446)	Размер коробки по фальцу остекления - 120 мм
Армирование импоста (соединитель 1233674)	Размер коробки по фальцу остекления - 20 мм
Импост/горбылёк в створку	
Импост/горбылёк в створку	Размер створки по фальцу остекления
Армирование горбылька (соединители 1241687, 1224484)	Размер створки по фальцу остекления - 130 мм
Армирование импоста (соединитель 1221664)	Размер створки по фальцу остекления - 130 мм
Армирование импоста (соединители 1302695, 1354187)	Размер створки по фальцу остекления - 10 мм
Армирование импоста/горбылька (уголки 1226253, 1226240/1226250)	Размер створки по фальцу остекления - 6 мм
Порог 20/70	
Порог 20/70, арт. 1351656 (коробки 68, 76)	Размер элемента - 10 мм
Крышка порога 20/70, арт. 1351656	Размер коробки по фальцу остекления
Слезник 15, арт. 1355900	Размер створки по фальцу - 44 мм
Нащельник створки Т, арт. 1356604	Размер створки по фальцу
Размер крышки порога 20/70, арт. 1356653	Размер коробки по фальцу остекления

Размеры заготовок в системах REHAU 70 мм

Двустворчатые окна и балконные двери с импостом 86

		Осовой размер (AM) - мм							
		Створка 48	Створка 52	Створка 57	Створка 58	Створка 60	Створка 72	Створка 74/94	Створка 87
Коробки 60, 60 DK, 60/120	a	- 47	- 47	- 47	- 47	- 47	- 47	- 47	- 47
	b	- 87	- 87	- 87	- 87	- 87	- 87	- 87	- 87
	c	- 143	- 151	- 161	- 163	- 167	- 191	- 195	- 221
	d	- 153	- 161	- 171	- 173	- 177	- 201	- 205	- 231
	e	- 183	- 191	- 201	- 203	- 207	- 231	- 235	- 261
	f	- 103	- 103	- 103	- 103	- 103	- 103	- 103	- 103
	g	- 73	- 73	- 73	- 73	- 73	- 73	- 73	- 73
	h	- 63	- 63	- 63	- 63	- 63	- 63	- 63	- 63

Коробка 68	a	- 55	- 55	- 55	- 55	- 55	- 55	- 55	- 55
	b	- 95	- 95	- 95	- 95	- 95	- 95	- 95	- 95
	c	- 151	- 159	- 169	- 171	- 175	- 199	- 203	- 229
	d	- 161	- 169	- 179	- 181	- 185	- 209	- 213	- 239
	e	- 191	- 199	- 209	- 211	- 215	- 239	- 243	- 269
	f	- 111	- 111	- 111	- 111	- 111	- 111	- 111	- 111
	g	- 81	- 81	- 81	- 81	- 81	- 81	- 81	- 81
	h	- 71	- 71	- 71	- 71	- 71	- 71	- 71	- 71

Коробка 76	a	- 63	- 63	- 63	- 63	- 63	- 63	- 63	- 63
	b	- 103	- 103	- 103	- 103	- 103	- 103	- 103	- 103
	c	- 159	- 167	- 177	- 179	- 183	- 207	- 211	- 237
	d	- 161	- 177	- 187	- 189	- 193	- 217	- 221	- 247
	e	- 199	- 207	- 217	- 219	- 223	- 247	- 251	- 277
	f	- 119	- 117	- 119	- 119	- 119	- 119	- 119	- 119
	g	- 89	- 89	- 89	- 89	- 89	- 89	- 89	- 89
	h	- 79	- 79	- 79	- 79	- 79	- 79	- 79	- 79

Коробка 98	a	- 85	- 85	- 85	- 85	- 85	- 85	- 85	- 85
	b	- 125	- 125	- 125	- 125	- 125	- 125	- 125	- 125
	c	- 181	- 189	- 199	- 201	- 205	- 229	- 233	- 259
	d	- 191	- 199	- 209	- 211	- 215	- 239	- 243	- 269
	e	- 221	- 229	- 249	- 251	- 255	- 269	- 273	- 299
	f	- 141	- 139	- 141	- 141	- 141	- 141	- 141	- 141
	g	- 111	- 111	- 111	- 111	- 111	- 111	- 111	- 111
	h	- 101	- 101	- 101	- 101	- 101	- 101	- 101	- 101



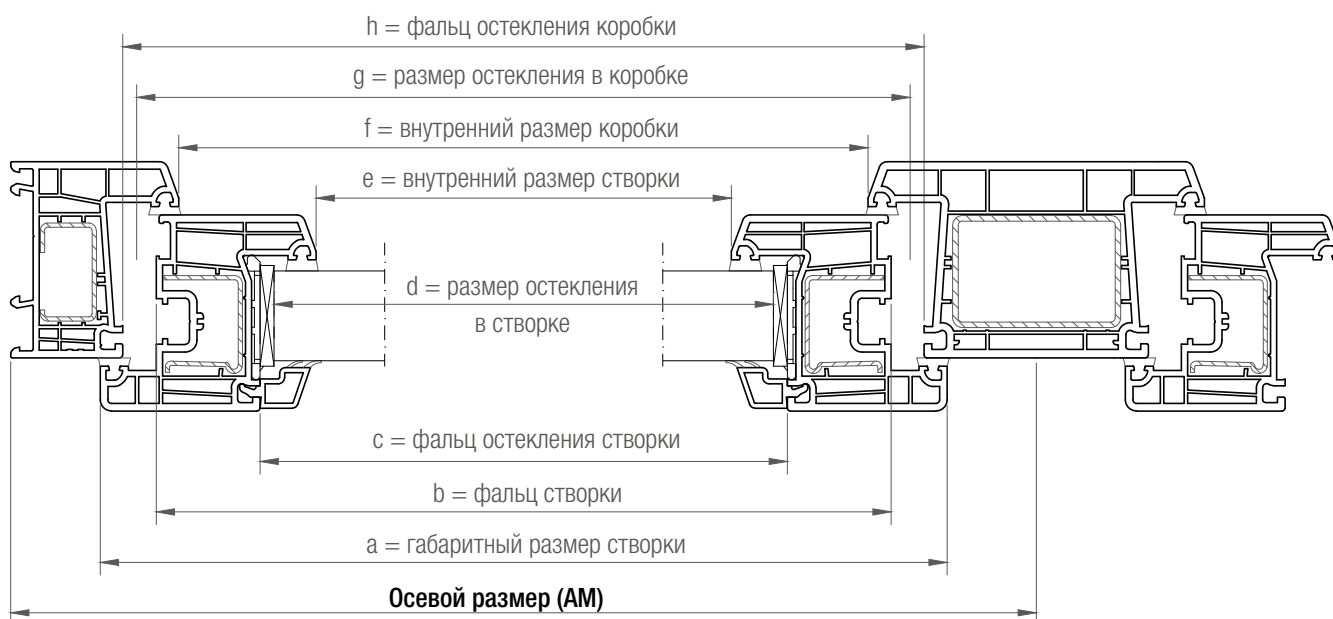
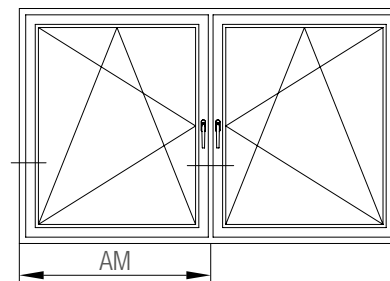
Вычеты позволяют определить размеры составных частей готовой оконной конструкции!

Для определения размеров заготовок свариваемых профилей, к полученным размерам следует прибавлять припуски на сварные швы (ок. 2,5 - 3 мм с каждой из сторон заготовки профиля).

Размеры заготовок в системах REHAU 70 мм
Двустворчатые окна и балконные двери с импостом 120

Зазор фальца остекления: 5 мм

Фальцлюфт: 12 мм с трех сторон, 13 мм с одной стороны



Профиль	Размер заготовок
Импост 120	
Импост	Размер коробки по фальцу остекления
Армирование импоста (соединители 1233091/12331001, 1222497)	Размер коробки по фальцу остекления - 130 мм
Импост/горбылёк в створку	
Импост/горбылёк в створку	Размер створки по фальцу остекления
Армирование горбылька (соединители 1241687, 1224484)	Размер створки по фальцу остекления - 130 мм
Армирование импоста (соединитель 1221664)	Размер створки по фальцу остекления - 130 мм
Армирование импоста (соединители 1302695, 1354187)	Размер створки по фальцу остекления - 10 мм
Армирование импоста/горбылька (уголки 1226253, 1226240/1226250)	Размер створки по фальцу остекления - 6 мм
Порог 20/70	
Порог 20/70, арт. 1351656 (коробки 68, 76)	Размер элемента - 10 мм
Крышка порога 20/70, арт. 1351656	Размер коробки по фальцу остекления
Слезник 15, арт. 1355900	Размер створки по фальцу - 44 мм
Нащельник створки Т, арт. 1356604	Размер створки по фальцу
Размер крышки порога 20/70, арт. 1356653	Размер коробки по фальцу остекления

Размеры заготовок в системах REHAU 70 мм
Двустворчатые окна и балконные двери с импостом 120

		Осевой размер (AM) - мм							
		Створка 48	Створка 52	Створка 57	Створка 58	Створка 60	Створка 72	Створки 74/94	Створка 87
Коробки 60, 60 DK, 60/120	a	- 64	- 64	- 64	- 64	- 64	- 64	- 64	- 64
	b	- 104	- 104	- 104	- 104	- 104	- 104	- 104	- 104
	c	- 160	- 168	- 178	- 180	- 184	- 208	- 212	- 238
	d	- 170	- 178	- 188	- 190	- 194	- 218	- 222	- 248
	e	- 200	- 208	- 218	- 220	- 224	- 248	- 252	- 278
	f	- 120	- 120	- 120	- 120	- 120	- 120	- 120	- 120
	g	- 90	- 90	- 90	- 90	- 90	- 90	- 90	- 90
	h	- 80	- 80	- 80	- 80	- 80	- 80	- 80	- 80

Коробка 68	a	- 72	- 72	- 72	- 72	- 72	- 72	- 72	- 72
	b	- 112	- 112	- 112	- 112	- 112	- 112	- 112	- 112
	c	-168	- 176	- 186	- 188	- 192	- 216	- 220	- 246
	d	- 178	- 186	- 196	- 198	- 202	- 226	- 230	- 256
	e	- 208	- 216	- 226	- 228	- 232	- 256	- 260	- 286
	f	- 128	- 128	- 128	- 128	- 128	- 128	- 128	- 128
	g	- 98	- 98	- 98	- 98	- 98	- 98	- 98	- 98
	h	- 88	- 88	- 88	- 88	- 88	- 88	- 88	- 88

Коробка 76	a	- 80	- 80	- 80	- 80	- 80	- 80	- 80	- 80
	b	- 120	- 120	- 120	- 120	- 120	- 120	- 120	- 120
	c	- 176	- 184	- 194	- 196	- 200	- 224	- 228	- 254
	d	- 186	- 194	- 204	- 206	- 210	- 234	- 238	- 264
	e	- 216	- 224	- 224	- 226	- 240	- 264	- 268	- 294
	f	- 136	- 136	- 136	- 136	- 136	- 136	- 136	- 136
	g	- 106	- 106	- 106	- 106	- 106	- 106	- 106	- 106
	h	- 96	- 96	- 96	- 96	- 96	- 96	- 96	- 96

Коробка 98	a	- 102	- 102	- 102	- 102	- 102	- 102	- 102	- 102
	b	-142	-142	- 142	- 142	-142	-142	-142	- 142
	c	- 198	- 206	- 216	- 218	- 222	- 246	- 250	- 276
	d	- 208	- 216	- 226	- 228	- 232	- 256	- 260	- 286
	e	- 238	- 246	- 256	- 258	- 262	- 286	- 290	- 316
	f	- 158	- 158	- 158	- 158	- 158	- 158	- 158	- 158
	g	- 128	- 128	- 128	- 128	- 128	- 128	- 128	- 128
	h	- 118	- 118	- 118	- 118	- 118	- 118	- 118	- 118



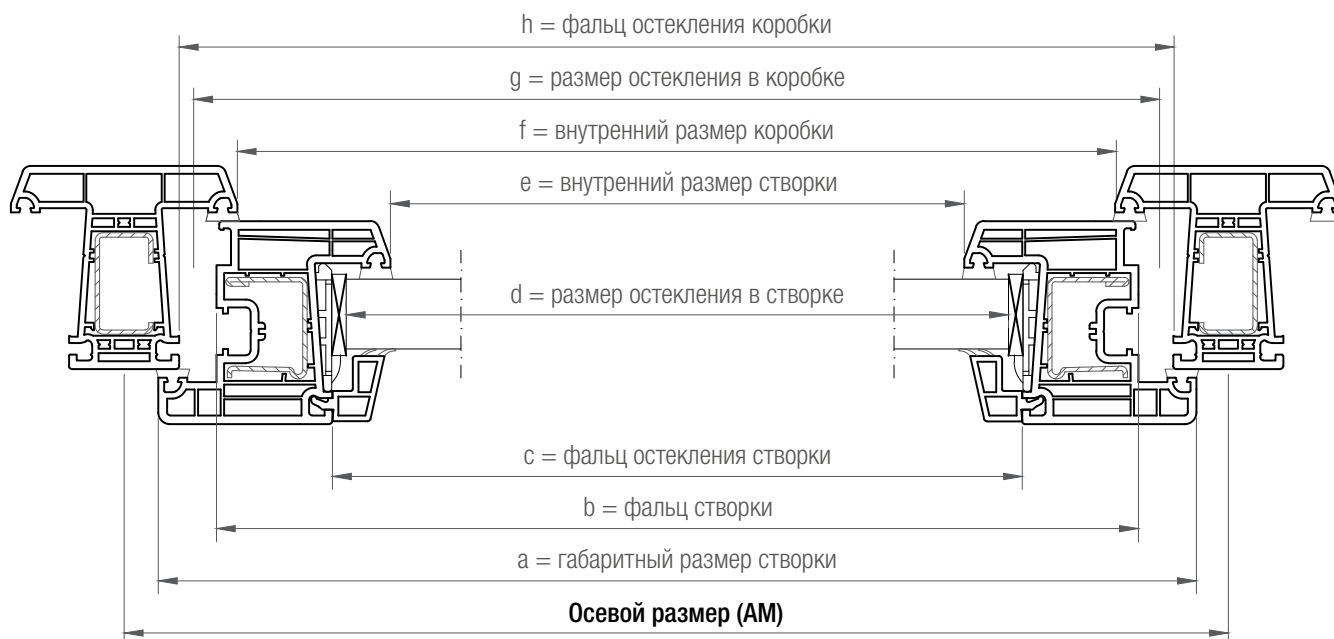
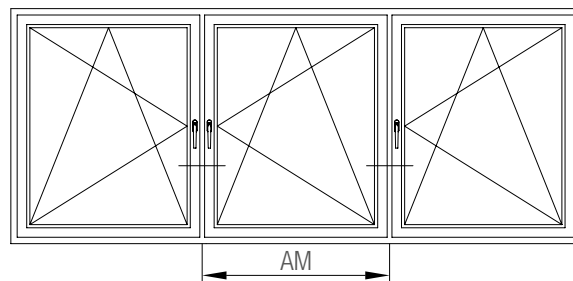
Вычеты позволяют определить размеры составных частей готовой оконной конструкции!

Для определения размеров заготовок свариваемых профилей, к полученным размерам следует прибавлять припуски на сварные швы (ок. 2,5 - 3 мм с каждой из сторон заготовки профиля).

Размеры заготовок в системах REHAU 70 мм Многостворчатые окна и балконные двери

Зазор фальца остекления: 5 мм

Фальцлюфт: 12 мм с трех сторон, 13 мм с одной стороны



Профиль	Размер заготовок
Импост/горбылёк в коробку	
Импост	Размер коробки по фальцу остекления
Армирование импоста/горбылька (соединители 1241687, 1342487, 1244484, 1211664, 1222497)	Размер коробки по фальцу остекления - 130 мм
Армирование импоста (соединитель 1247446)	Размер коробки по фальцу остекления - 120 мм
Армирование импоста (соединитель 1233674)	Размер коробки по фальцу остекления - 20 мм
Армирование импоста (соединитель 1354187)	Размер коробки по фальцу остекления - 10 мм
Импост/горбылёк в створку	
Импост/горбылёк в створку	Размер створки по фальцу остекления
Армирование горбылька (соединители 1241687, 1224484)	Размер створки по фальцу остекления - 130 мм
Армирование импоста (соединитель 1221664)	Размер створки по фальцу остекления - 130 мм
Армирование импоста (соединители 1302695, 1354187)	Размер створки по фальцу остекления - 10 мм
Армирование импоста/горбылька (уголки 1226253, 226240/226250)	Размер створки по фальцу остекления - 6 мм
Порог 20/70	
Порог 20/70, арт. 1351656 (коробки 68, 76)	Размер элемента - 10 мм
Крышка порога 20/70, арт. 1351656	Размер коробки по фальцу остекления
Слезник 15, арт. 1355900	Размер створки по фальцу - 44 мм
Нащельник створки Т, арт. 1356604	Размер створки по фальцу
Размер крышки порога 20/70, арт. 1356653	Размер коробки по фальцу остекления

Размеры заготовок в системах REHAU 70 мм
Многостворчатые окна и балконные двери

		Осевой размер (AM) - мм							
		Створка 48	Створка 52	Створка 57	Створка 58	Створка 60	Створка 72	Створка 74/94	Створка 87
Горбылек 68 (глухая створка или скрытая фурнитура)	a	- 12	- 12	- 12	- 12	- 12	- 12	- 12	- 12
	b	- 52	- 52	- 52	- 52	- 52	- 52	- 52	- 52
	c	- 108	- 116	- 126	- 128	- 132	- 156	- 160	- 186
	d	- 118	- 126	- 136	- 138	- 142	- 166	- 170	- 196
	e	- 148	- 156	- 166	- 168	- 172	- 196	- 200	- 226
	f	- 68	- 68	- 68	- 68	- 68	- 68	- 68	- 68
	g	- 38	- 38	- 38	- 38	- 38	- 38	- 38	- 38
	h	- 28	- 28	- 28	- 28	- 28	- 28	- 28	- 28

Импост 78	a	- 22	- 22	- 22	- 22	- 22	- 22	- 22	- 22
	b	- 62	- 62	- 62	- 62	- 62	- 62	- 62	- 62
	c	- 118	- 126	- 136	- 138	- 142	- 166	- 170	- 196
	d	- 128	- 136	- 146	- 148	- 152	- 176	- 180	- 206
	e	- 158	- 166	- 176	- 178	- 182	- 206	- 210	- 236
	f	- 78	- 78	- 78	- 78	- 78	- 78	- 78	- 78
	g	- 48	- 48	- 48	- 48	- 48	- 48	- 48	- 48
	h	- 38	- 36	- 38	- 38	- 38	- 38	- 38	- 38

Импост 86	a	- 30	- 30	- 30	- 30	- 30	- 30	- 30	- 30
	b	- 70	- 70	- 70	- 70	- 70	- 70	- 70	- 70
	c	- 126	- 134	- 144	- 146	- 150	- 174	- 178	- 204
	d	- 136	- 144	- 154	- 156	- 160	- 184	- 188	- 214
	e	- 166	- 174	- 184	- 186	- 190	- 214	- 218	- 244
	f	- 86	- 86	- 86	- 86	- 86	- 86	- 86	- 86
	g	- 56	- 56	- 56	- 56	- 56	- 56	- 56	- 56
	h	- 46	- 46	- 46	- 46	- 46	- 46	- 46	- 46

Импост 120	a	- 64	- 64	- 64	- 64	- 64	- 64	- 64	- 64
	b	- 104	- 104	- 104	- 104	- 104	- 104	- 104	- 104
	c	- 160	- 168	- 178	- 180	- 184	- 208	- 212	- 238
	d	- 170	- 178	- 188	- 190	- 194	- 218	- 222	- 248
	e	- 200	- 208	- 218	- 220	- 224	- 248	- 252	- 278
	f	- 120	- 120	- 120	- 120	- 120	- 120	- 120	- 120
	g	- 90	- 90	- 90	- 90	- 90	- 90	- 90	- 90
	h	- 80	- 80	- 80	- 80	- 80	- 80	- 80	- 80



Вычеты позволяют определить размеры составных частей готовой оконной конструкции!

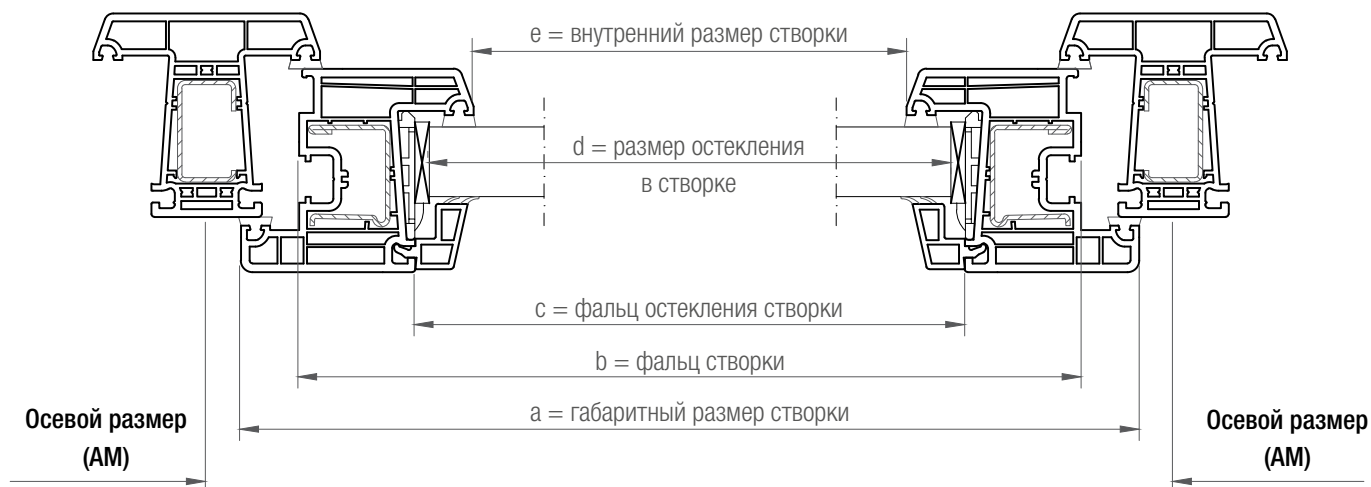
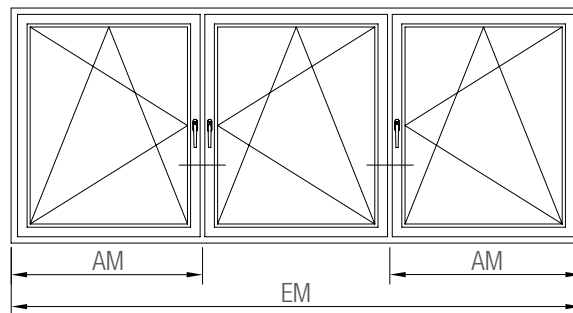
Для определения размеров заготовок свариваемых профилей, к полученным размерам следует прибавлять припуски на сварные швы (ок. 2,5 - 3 мм с каждой из сторон заготовки профиля).

Размеры заготовок в системах REHAU 70 мм

Трехстворчатые окна и балконные двери с равными размерами стекол, импост 78

Зазор фальца остекления: 5 мм

Фальцлюфт: 12 мм с трех сторон, 13 мм с одной стороны



Профиль	Размер заготовок
Импост 78	
Импост	Размер коробки по фальцу остекления
Армирование импоста (соединитель 1354187)	Размер коробки по фальцу остекления - 10 мм
Импост/горбылёк в створку	
Импост/горбылёк в створку	Размер створки по фальцу остекления
Армирование горбылька (соединители 1241687, 1224484)	Размер створки по фальцу остекления - 130 мм
Армирование импоста (соединитель 1221664)	Размер створки по фальцу остекления - 130 мм
Армирование импоста (соединители 1302695, 1354187)	Размер створки по фальцу остекления - 10 мм
Армирование импоста/горбылька (уголки 1226253, 1226240/1226250 или держатель порога 1342810)	Размер створки по фальцу остекления - 6 мм
Порог 20/70	
Порог 20/70, арт. 1351656 (коробки 68, 76)	Размер элемента - 10 мм
Крышка порога 20/70, арт. 1351656	Размер коробки по фальцу остекления
Слезник 15, арт. 1355900	Размер створки по фальцу - 44 мм
Нащельник створки Т, арт. 1356604	Размер створки по фальцу
Размер крышки порога 20/70, арт. 1356653	Размер коробки по фальцу остекления

Размеры заготовок в системах REHAU 70 мм

Трехстворчатые окна и балконные двери с равными размерами стекол, импост 78

		Осевой размер (AM) - мм							
		Створка 48	Створка 52	Створка 57	Створка 58	Створка 60	Створка 72	Створка 74/94	Створка 87
Коробки 60, 60 DK, 120/60 $AM = \frac{EM + 21}{3}$	a	- 43	- 43	- 43	- 43	- 43	- 43	- 43	- 43
	b	- 83	- 83	- 83	- 83	- 83	- 83	- 83	- 83
	c	- 139	- 147	- 157	- 159	- 163	- 187	- 191	- 217
	d	- 149	- 157	- 167	- 169	- 173	- 197	- 201	- 227
	e	- 179	- 187	- 197	- 199	- 203	- 227	- 231	- 257

Коробка 68 $AM = \frac{EM + 29}{3}$	a	- 51	- 51	- 51	- 51	- 51	- 51	- 51	- 51
	b	- 91	- 91	- 91	- 91	- 91	- 91	- 91	- 91
	c	- 147	- 155	- 165	- 167	- 171	- 195	- 199	- 225
	d	- 157	- 165	- 175	- 177	- 181	- 205	- 209	- 235
	e	- 187	- 195	- 205	- 207	- 211	- 235	- 239	- 265

Коробка 76 $AM = \frac{EM + 37}{3}$	a	- 59	- 59	- 59	- 59	- 59	- 59	- 59	- 59
	b	- 99	- 99	- 99	- 99	- 99	- 99	- 99	- 99
	c	- 155	- 163	- 173	- 175	- 179	- 203	- 207	- 233
	d	- 165	- 173	- 183	- 185	- 189	- 213	- 217	- 243
	e	- 195	- 203	- 213	- 215	- 219	- 243	- 247	- 273

Коробка 98 $AM = \frac{EM + 59}{3}$	a	- 81	- 81	- 81	- 81	- 81	- 81	- 81	- 81
	b	- 121	- 121	- 121	- 121	- 121	- 121	- 121	- 121
	c	- 177	- 185	- 195	- 197	- 201	- 225	- 229	- 255
	d	- 187	- 195	- 205	- 207	- 211	- 235	- 239	- 265
	e	- 217	- 225	- 235	- 237	- 241	- 265	- 269	- 295



Вычеты позволяют определить размеры составных частей готовой оконной конструкции!

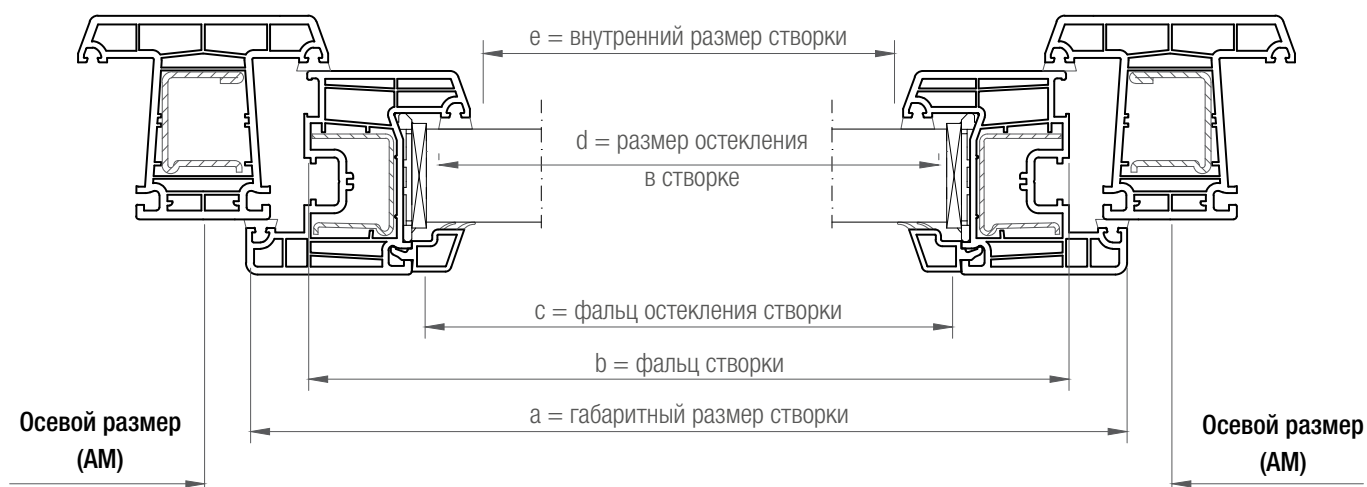
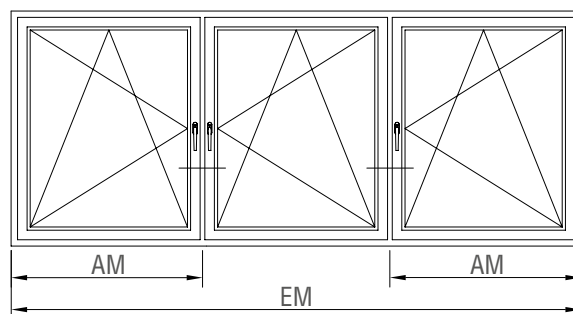
Для определения размеров заготовок свариваемых профилей, к полученным размерам следует прибавлять припуски на сварные швы (ок. 2,5 - 3 мм с каждой из сторон заготовки профиля).

Размеры заготовок в системах REHAU 70 мм

Трехстворчатые окна и балконные двери с равными размерами стекол, импост 86

Зазор фальца остекления: 5 мм

Фальцлюфт: 12 мм с трех сторон, 13 мм с одной стороны



Профиль	Размер заготовок
Импост 86	
Импост	Размер коробки по фальцу остекления
Армирование импоста/горбылька (соединители 1342487, 1211664)	Размер коробки по фальцу остекления - 130 мм
Армирование импоста (соединитель 1247446)	Размер коробки по фальцу остекления - 120 мм
Армирование импоста (соединитель 1233674)	Размер коробки по фальцу остекления - 20 мм
Импост/горбылѐк в створку	
Импост/горбылѐк в створку	Размер створки по фальцу остекления
Армирование горбылька (соединители 1241687, 1224484)	Размер створки по фальцу остекления - 130 мм
Армирование импоста (соединитель 1221664)	Размер створки по фальцу остекления - 130 мм
Армирование импоста (соединители 1302695, 1354187)	Размер створки по фальцу остекления - 10 мм
Армирование импоста/горбылька (уголки 1226253, 1226240/1226250)	Размер створки по фальцу остекления - 6 мм
Порог 20/70	
Порог 20/70, арт. 1351656 (коробки 68, 76)	Размер элемента - 10 мм
Крышка порога 20/70, арт. 1351656	Размер коробки по фальцу остекления
Слезник 15, арт. 1355900	Размер створки по фальцу - 44 мм
Нащельник створки Т, арт. 1356604	Размер створки по фальцу
Размер крышки порога 20/70, арт. 1356653	Размер коробки по фальцу остекления

Размеры заготовок в системах REHAU 70 мм

Трехстворчатые окна и балконные двери с равными размерами стекол, импост 86

		Осевой размер (AM) - мм							
		Створка 48	Створка 52	Створка 57	Створка 58	Створка 60	Створка 72	Створка 74/94	Створка 87
Коробки 60, 60 DK, 120/60 $AM = \frac{EM + 17}{3}$	a	- 47	- 47	- 47	- 47	- 47	- 47	- 47	- 47
	b	- 87	- 87	- 87	- 87	- 87	- 87	- 87	- 87
	c	- 143	- 151	- 161	- 163	- 167	- 191	- 195	- 221
	d	- 153	- 161	- 171	- 173	- 177	- 201	- 205	- 231
	e	- 183	- 191	- 201	- 203	- 207	- 231	- 235	- 261

Коробка 68 $AM = \frac{EM + 25}{3}$	a	- 55	- 55	- 55	- 55	- 55	- 55	- 55	- 55
	b	- 95	- 95	- 95	- 95	- 95	- 95	- 95	- 95
	c	- 151	- 159	- 169	- 171	- 175	- 199	- 203	- 229
	d	- 161	- 169	- 179	- 181	- 185	- 209	- 213	- 239
	e	- 191	- 199	- 209	- 211	- 215	- 239	- 243	- 269

Коробка 76 $AM = \frac{EM + 33}{3}$	a	- 63	- 63	- 63	- 63	- 63	- 63	- 63	- 63
	b	- 103	- 103	- 103	- 103	- 103	- 103	- 103	- 103
	c	- 159	- 167	- 177	- 179	- 183	- 207	- 211	- 237
	d	- 169	- 177	- 187	- 189	- 193	- 217	- 221	- 247
	e	- 199	- 207	- 217	- 219	- 223	- 247	- 251	- 277

Коробка 98 $AM = \frac{EM + 55}{3}$	a	- 85	- 85	- 85	- 85	- 85	- 85	- 85	- 85
	b	- 125	- 125	- 125	- 125	- 125	- 125	- 125	- 125
	c	- 181	- 189	- 199	- 201	- 205	- 229	- 233	- 259
	d	- 191	- 199	- 209	- 211	- 215	- 239	- 243	- 269
	e	- 221	- 229	- 239	- 241	- 245	- 269	- 273	- 299



Вычеты позволяют определить размеры составных частей готовой оконной конструкции!

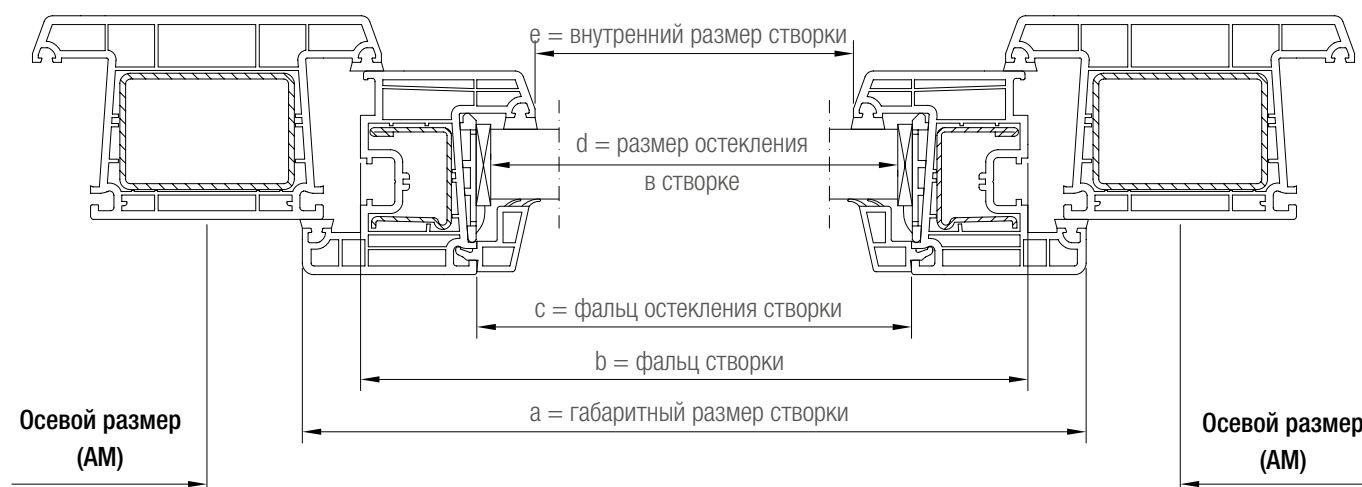
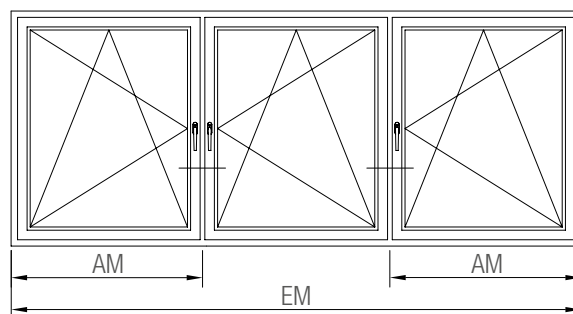
Для определения размеров заготовок свариваемых профилей, к полученным размерам следует прибавлять припуски на сварные швы (ок. 2,5 - 3 мм с каждой из сторон заготовки профиля).

Размеры заготовок в системах REHAU 70 мм

Трехстворчатые окна и балконные двери с равными размерами стекол, импост 120

Зазор фальца остекления: 5 мм

Фальцлюфт: 12 мм с трех сторон, 13 мм с одной стороны



Профиль	Размер заготовок
Импост 86	
Импост	Размер коробки по фальцу остекления
Армирование импоста (соединители 1222497)	Размер коробки по фальцу остекления - 130 мм
Импост/горбылёк в створку	
Импост/горбылёк в створку	Размер створки по фальцу остекления
Армирование горбылька (соединители 1241687, 1224484)	Размер створки по фальцу остекления - 130 мм
Армирование импоста (соединитель 1221664)	Размер створки по фальцу остекления - 130 мм
Армирование импоста (соединители 1302695, 1354187)	Размер створки по фальцу остекления - 10 мм
Армирование импоста/горбылька (уголки 1226253, 1226240/1226250)	Размер створки по фальцу остекления - 6 мм
Порог 20/70	
Порог 20/70, арт. 1351656 (коробки 68, 76)	Размер элемента - 10 мм
Крышка порога 20/70, арт. 1351656	Размер коробки по фальцу остекления
Слезник 15, арт. 1355900	Размер створки по фальцу - 44 мм
Нащельник створки Т, арт. 1356604	Размер створки по фальцу
Размер крышки порога 20/70, арт. 1356653	Размер коробки по фальцу остекления

Размеры заготовок в системах REHAU 70 мм

Трехстворчатые окна и балконные двери с равными размерами стекол, импост 120

		Осевой размер (AM) - мм							
		Створка 48	Створка 52	Створка 57	Створка 58	Створка 60	Створка 72	Створки 74/94	Створка 87
Коробки 60, 60 DK, 120/60 $AM = \frac{EM}{3}$	a	- 64	- 64	- 64	- 64	- 64	- 64	- 64	- 64
	b	- 104	- 104	- 104	- 104	- 104	- 104	- 104	- 104
	c	- 160	- 168	- 178	- 180	- 184	- 208	- 212	- 238
	d	- 170	- 178	- 188	- 190	- 194	- 218	- 222	- 248
	e	- 200	- 208	- 218	- 220	- 224	- 248	- 252	- 278

Коробка 68 $AM = \frac{EM + 8}{3}$	a	- 72	- 72	- 72	- 72	- 72	- 72	- 72	- 72
	b	- 112	- 112	- 112	- 112	- 112	- 112	- 112	- 112
	c	- 168	- 176	- 186	- 188	- 192	- 216	- 220	- 246
	d	- 178	- 186	- 196	- 198	- 202	- 226	- 230	- 256
	e	- 208	- 216	- 226	- 228	- 232	- 256	- 260	- 286

Коробка 76 $AM = \frac{EM + 16}{3}$	a	- 80	- 80	- 80	- 80	- 80	- 80	- 80	- 80
	b	- 120	- 120	- 120	- 120	- 120	- 120	- 120	- 120
	c	- 176	- 184	- 194	- 196	- 200	- 224	- 228	- 254
	d	- 186	- 194	- 204	- 206	- 210	- 234	- 238	- 264
	e	- 216	- 224	- 234	- 236	- 240	- 264	- 268	- 294

Коробка 98 $AM = \frac{EM + 38}{3}$	a	- 102	- 102	- 102	- 102	- 102	- 102	- 102	- 102
	b	- 142	- 142	- 142	- 142	- 142	- 142	- 142	- 142
	c	- 198	- 206	- 216	- 218	- 222	- 246	- 250	- 276
	d	- 208	- 216	- 226	- 228	- 232	- 256	- 260	- 286
	e	- 238	- 246	- 256	- 258	- 262	- 286	- 290	- 316



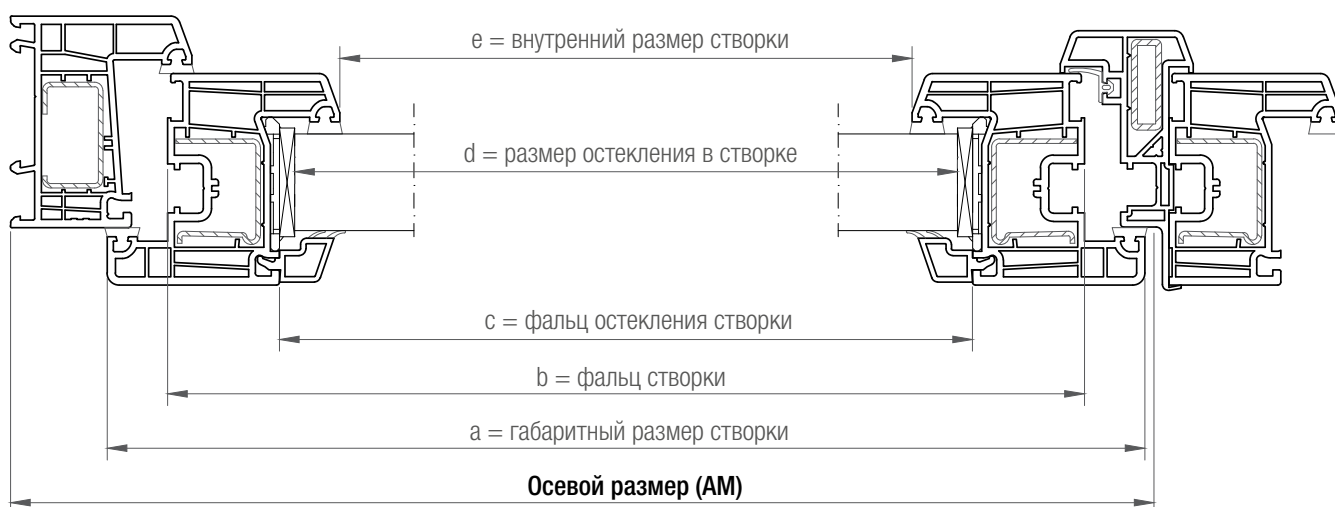
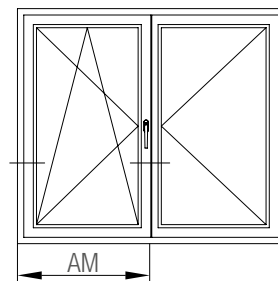
Вычеты позволяют определить размеры составных частей готовой оконной конструкции!

Для определения размеров заготовок свариваемых профилей, к полученным размерам следует прибавлять припуски на сварные швы (ок. 2,5 - 3 мм с каждой из сторон заготовки профиля).

Размеры заготовок в системах REHAU 70 мм
Двустворчатые окна и балконные двери со штульпом

Зазор фальца остекления: 5 мм

Фальцлюфт: 12 мм с трех сторон, 13 мм с одной стороны



Профиль	Размер заготовок
Штульп	Размер створки по фальцу - 36 мм
Нащельник, арт. 1560950	Размер створки по фальцу
Импост/горбылёк в створку	
Импост/горбылёк в створку	Размер створки по фальцу остекления
Армирование горбылька (соединители 1241687, 1224484)	Размер створки по фальцу остекления - 130 мм
Армирование импоста (соединитель 1221664)	Размер створки по фальцу остекления - 130 мм
Армирование импоста (соединители 1302695, 1354187)	Размер створки по фальцу остекления - 10 мм
Армирование импоста/горбылька (уголки 1226253, 1226240/1226250)	Размер створки по фальцу остекления - 6 мм
Порог 20/70	
Порог 20/70, арт. 1351656 (коробки 68, 76)	Размер элемента - 10 мм
Крышка порога 20/70, арт. 1351656	Размер коробки по фальцу остекления
Размер крышки порога 20/70, арт. 1356653	Размер коробки по фальцу остекления
Слезник 15 главной створки, арт. 1355900	Размер створки по фальцу - 44 мм
Слезник 15 вспомогательной створки, арт. 1355900	Размер створки по фальцу - 51 мм

Размеры заготовок в системах REHAU 70 мм
Двустворчатые окна и балконные двери со штаплом

		Осевой размер (AM) - мм						Створка 87
		Створка 48	Створка 52	Створка 57	Створка 60	Створка 72	Створка 74/94	
Коробки 60, 60 DK, 60/120	a	- 26	- 26	- 26	- 26	- 26	- 26	- 26
	b	- 66	- 66	- 66	- 66	- 66	- 66	- 66
	c	- 122	- 130	- 140	- 146	- 170	- 174	- 200
	d	- 132	- 140	- 150	- 156	- 180	- 184	- 210
	e	- 162	- 170	- 180	- 186	- 210	- 214	- 240

Коробка 68	a	- 34	- 34	- 34	- 34	- 34	- 34	- 34
	b	- 74	- 74	- 74	- 74	- 74	- 74	- 74
	c	- 130	- 138	- 148	- 154	- 178	- 182	- 208
	d	- 140	- 148	- 158	- 164	- 188	- 192	- 218
	e	- 170	- 178	- 188	- 194	- 218	- 222	- 248

Коробка 76	a	- 42	- 42	- 42	- 42	- 42	- 42	- 42
	b	- 82	- 82	- 82	- 82	- 82	- 82	- 82
	c	- 138	- 146	- 156	- 158	- 186	- 190	- 216
	d	- 148	- 156	- 166	- 168	- 196	- 200	- 226
	e	- 178	- 186	- 196	- 198	- 226	- 230	- 256

Коробка 98	a	- 64	- 64	- 64	- 64	- 64	- 64	- 64
	b	- 104	- 104	- 104	- 104	- 104	- 104	- 104
	c	- 160	- 168	- 178	- 180	- 208	- 212	- 238
	d	- 170	- 178	- 188	- 190	- 218	- 222	- 248
	e	- 200	- 208	- 218	- 220	- 248	- 252	- 278



Вычеты позволяют определить размеры составных частей готовой оконной конструкции!

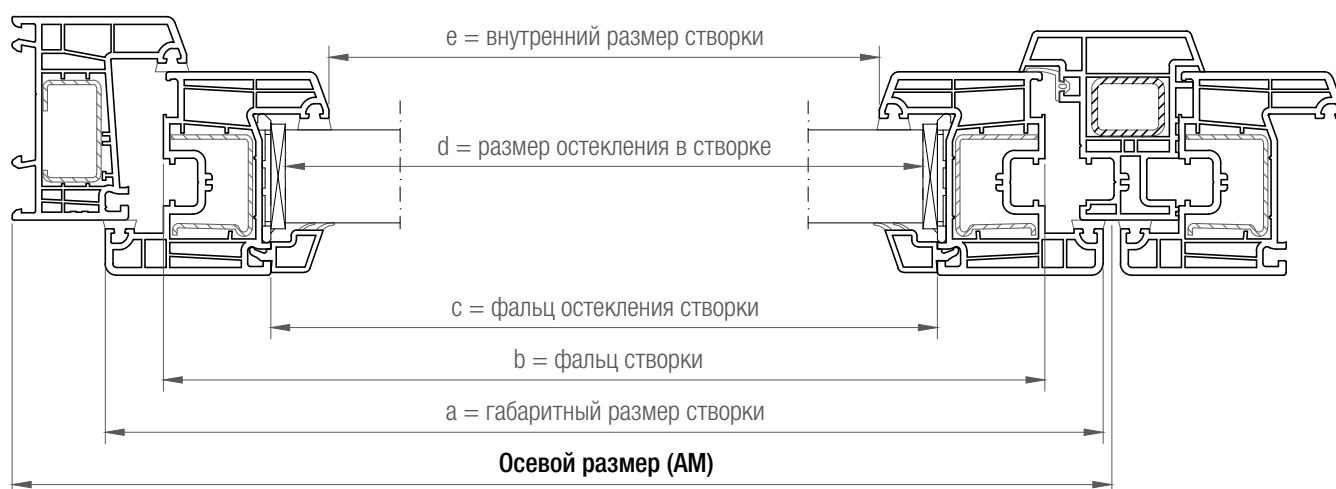
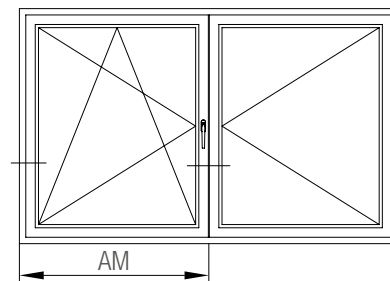
Для определения размеров заготовок свариваемых профилей, к полученным размерам следует прибавлять припуски на сварные швы (ок. 2,5 - 3 мм с каждой из сторон заготовки профиля).

Размеры заготовок в системах REHAU 70 мм

Двустворчатые окна и балконные двери с ложным импостом

Зазор фальца остекления: 5 мм

Фальцлюфт: 12 мм с трех сторон, 13 мм с одной стороны



Профиль	Размер заготовок
Ложный импост	Размер створки по фальцу - 36 мм
Импост/горбылёк в створку	
Импост/горбылёк в створку	Размер створки по фальцу остекления
Армирование горбылька (соединители 1241687, 1224484)	Размер створки по фальцу остекления - 130 мм
Армирование импоста (соединитель 1221664)	Размер створки по фальцу остекления - 130 мм
Армирование импоста (соединители 1302695, 1354187)	Размер створки по фальцу остекления - 10 мм
Армирование импоста/горбылька (уголки 1226253, 1226240/1226250)	Размер створки по фальцу остекления - 6 мм
Порог 20/70	
Порог 20/70, арт. 1351656 (коробки 68, 76)	Размер элемента - 10 мм
Крышка порога 20/70, арт. 1351656	Размер коробки по фальцу остекления
Размер крышки порога 20/70, арт. 1356653	Размер коробки по фальцу остекления
Слезник 15 главной створки, арт. 1355900	Размер створки по фальцу - 44 мм
Слезник 15 вспомогательной створки, арт. 1355900	Размер створки по фальцу - 33 мм

Размеры заготовок в системах REHAU 70 мм

Двустворчатые окна и балконные двери с ложным импостом

		Осевой размер (AM) - мм							
		Створка 48	Створка 52	Створка 57	Створка 58	Створка 60	Створка 72	Створка 74/94	Створка 87
Коробки 60, 60 DK, 60/120	a	- 35	- 35	- 35	- 35	- 35	- 35	- 35	- 35
	b	- 75	- 75	- 75	- 75	- 75	- 75	- 75	- 75
	c	-131	- 139	-149	-151	-155	-179	-183	- 209
	d	-141	- 149	-159	-161	-165	-189	-193	- 219
	e	-171	- 179	-149	-151	-195	-219	-223	- 249
Коробка 68	a	- 43	- 43	- 43	- 43	- 43	- 43	- 43	- 43
	b	- 83	- 83	- 83	- 83	- 83	- 83	- 83	- 83
	c	- 139	- 147	- 157	- 159	- 163	- 187	- 191	- 217
	d	- 149	- 157	- 167	- 169	- 173	- 197	- 201	- 227
	e	- 179	- 187	- 197	- 199	- 203	- 227	- 231	- 257
Коробка 76	a	- 51	- 51	- 51	- 51	- 51	- 51	- 51	- 51
	b	- 91	- 91	- 91	- 91	- 91	- 91	- 91	- 91
	c	- 147	- 155	- 165	- 167	- 171	- 195	- 199	- 225
	d	- 157	- 165	- 175	- 177	- 181	- 205	- 209	- 235
	e	- 187	- 195	- 205	- 207	- 211	- 235	- 239	- 265
Коробка 98	a	- 73	- 73	- 73	- 73	- 73	- 73	- 73	- 73
	b	- 113	- 113	- 113	- 113	- 113	- 113	- 113	- 113
	c	- 169	- 177	- 187	- 189	- 193	- 217	- 221	- 247
	d	- 179	- 187	- 197	- 199	- 203	- 227	- 231	- 257
	e	- 209	- 217	- 227	- 229	- 233	- 257	- 261	- 287



Вычеты позволяют определить размеры составных частей готовой оконной конструкции!

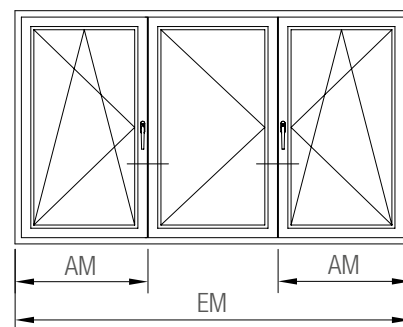
Для определения размеров заготовок свариваемых профилей, к полученным размерам следует прибавлять припуски на сварные швы (ок. 2,5 - 3 мм с каждой из сторон заготовки профиля).

Размеры заготовок в системах REHAU 70 мм

Трехстворчатые штульповые окна и балконные двери с равными размерами стекол

Зазор фальца остекления: 5 мм

Фальцлюфт: 12 мм с трех сторон, 13 мм с одной стороны



Профиль	Размер заготовок
Штульп	Размер створки по фальцу - 36 мм
Нащельник, арт. 1560950	Размер створки по фальцу
Импост/горбылёк в створку	
Импост/горбылёк в створку	Размер створки по фальцу остекления
Армирование горбылька (соединители 1241687, 1224484)	Размер створки по фальцу остекления - 130 мм
Армирование импоста (соединитель 1221664)	Размер створки по фальцу остекления - 130 мм
Армирование импоста (соединители 1302695, 1354187)	Размер створки по фальцу остекления - 10 мм
Армирование импоста/горбылька (уголки 1226253, 1226240/1226250)	Размер створки по фальцу остекления - 6 мм

Размеры заготовок в системах REHAU 70 мм

Трехстворчатые штульповые окна и балконные двери с равными размерами стекол

		Осевой размер (AM) - мм						
		Створка 48	Створка 52	Створка 57	Створка 60	Створка 72	Створка 74/94	Створка 87
Коробки 60, 60 DK, 60/120 $AM = \frac{EM + 38}{3}$	a	- 26	- 26	- 26	- 26	- 26	- 26	- 26
	b	- 66	- 66	- 66	- 66	- 66	- 66	- 66
	c	- 122	- 130	- 140	- 146	- 170	- 174	- 202
	d	- 132	- 140	- 150	- 156	- 180	- 184	- 212
	e	- 162	- 170	- 180	- 186	- 210	- 214	- 242

Коробка 68 $AM = \frac{EM + 46}{3}$	a	- 34	- 34	- 34	- 34	- 34	- 34	- 34
	b	- 74	- 74	- 74	- 74	- 74	- 74	- 74
	c	- 130	- 138	- 148	- 154	- 178	- 182	- 210
	d	- 140	- 148	- 158	- 164	- 188	- 192	- 220
	e	- 170	- 178	- 188	- 194	- 218	- 222	- 250

Коробка 76 $AM = \frac{EM + 54}{3}$	a	- 42	- 42	- 42	- 42	- 42	- 42	- 42
	b	- 82	- 82	- 82	- 82	- 82	- 82	- 82
	c	- 138	- 146	- 156	- 162	- 186	- 190	- 218
	d	- 148	- 156	- 166	- 172	- 196	- 200	- 228
	e	- 178	- 186	- 196	- 202	- 226	- 230	- 258

Коробка 98 $AM = \frac{EM + 76}{3}$	a	- 64	- 64	- 64	- 64	- 64	- 64	- 64
	b	- 104	- 104	- 104	- 104	- 104	- 104	- 104
	c	- 160	- 168	- 178	- 184	- 208	- 212	- 240
	d	- 170	- 178	- 188	- 194	- 218	- 222	- 250
	e	- 200	- 208	- 218	- 224	- 248	- 252	- 280



Вычеты позволяют определить размеры составных частей готовой оконной конструкции!

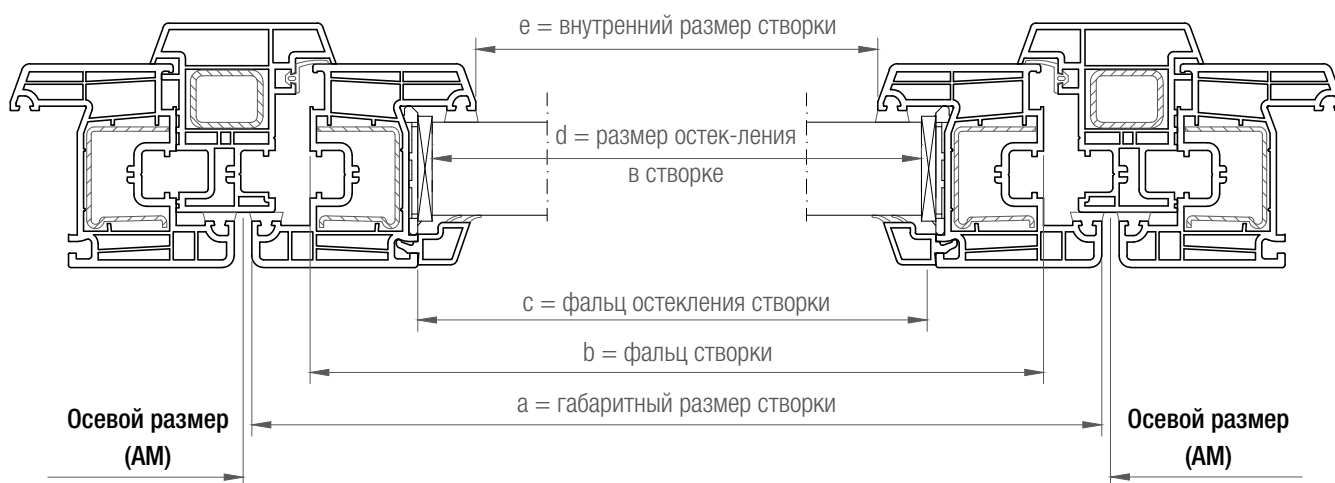
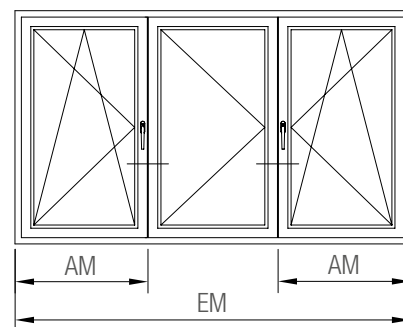
Для определения размеров заготовок свариваемых профилей, к полученным размерам следует прибавлять припуски на сварные швы (ок. 2,5 - 3 мм с каждой из сторон заготовки профиля).

Размеры заготовок в системах REHAU 70 мм

Трехстворчатые окна и балконные двери с равными размерами стекол и ложным импостом

Зазор фальца остекления: 5 мм

Фальцлюфт: 12 мм с трех сторон, 13 мм с одной стороны



Профиль	Размер заготовок
Ложный импост	Размер створки по фальцу - 36 мм
Импост/горбыльёк в створку	
Импост/горбыльёк в створку	Размер створки по фальцу остекления
Армирование горбылька (соединители 1241687, 1224484)	Размер створки по фальцу остекления - 130 мм
Армирование импоста (соединитель 1221664)	Размер створки по фальцу остекления - 130 мм
Армирование импоста (соединители 1302695, 1354187)	Размер створки по фальцу остекления - 10 мм
Армирование импоста/горбылька (уголки 1226253, 1226240/1226250)	Размер створки по фальцу остекления - 6 мм

Размеры заготовок в системах REHAU 70 мм

Трехстворчатые окна и балконные двери с равными размерами стекол и ложным импостом

		Осевой размер (AM) - мм							
		Створка 48	Створка 52	Створка 57	Створка 58	Створка 60	Створка 72	Створки 74/94	Створка 87
Коробки 60, 60 DK, 60/120 $AM = \frac{EM + 29}{3}$	a	- 35	- 35	- 35	- 35	- 35	- 35	- 35	- 35
	b	- 75	- 75	- 75	- 75	- 75	- 75	- 75	- 75
	c	- 131	- 139	- 149	- 151	- 155	- 179	- 183	- 209
	d	- 141	- 149	- 159	- 161	- 165	- 189	- 193	- 219
	e	- 171	- 179	- 189	- 191	- 195	- 219	- 223	- 249
Коробка 68 $AM = \frac{EM + 37}{3}$	a	- 43	- 43	- 43	- 43	- 43	- 43	- 43	- 43
	b	- 83	- 83	- 83	- 83	- 83	- 83	- 83	- 83
	c	- 139	- 147	- 157	- 159	- 163	- 187	- 191	- 217
	d	- 149	- 157	- 167	- 169	- 173	- 197	- 201	- 227
	e	- 179	- 187	- 197	- 199	- 203	- 227	- 231	- 257
Коробка 76 $AM = \frac{EM + 45}{3}$	a	- 51	- 51	- 51	- 51	- 51	- 51	- 51	- 51
	b	- 91	- 91	- 91	- 91	- 91	- 91	- 91	- 91
	c	- 147	- 155	- 165	- 167	- 171	- 195	- 199	- 225
	d	- 157	- 165	- 175	- 177	- 181	- 205	- 209	- 235
	e	- 187	- 195	- 205	- 207	- 211	- 235	- 239	- 265
Коробка 98 $AM = \frac{EM + 67}{3}$	a	- 73	- 73	- 73	- 73	- 73	- 73	- 73	- 73
	b	- 113	- 113	- 113	- 113	- 113	- 113	- 113	- 113
	c	- 169	- 177	- 187	- 189	- 193	- 217	- 221	- 247
	d	- 179	- 187	- 197	- 199	- 203	- 227	- 231	- 257
	e	- 209	- 217	- 227	- 229	- 233	- 257	- 261	- 287



Вычеты позволяют определить размеры составных частей готовой оконной конструкции!

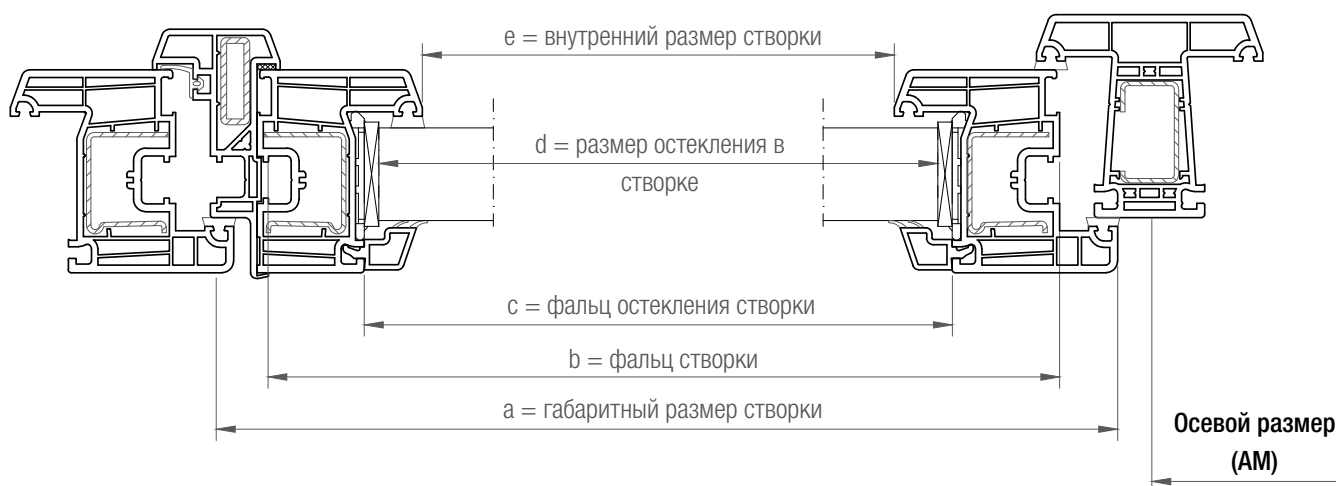
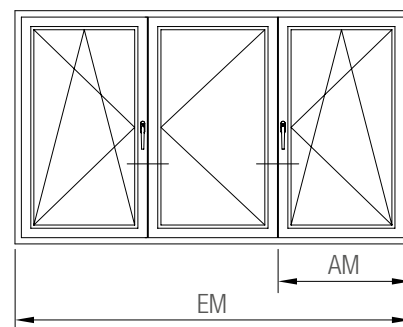
Для определения размеров заготовок свариваемых профилей, к полученным размерам следует прибавлять припуски на сварные швы (ок. 2,5 - 3 мм с каждой из сторон заготовки профиля).

Размеры заготовок в системах REHAU 70 мм

Трехстворчатые штульповые окна и балконные двери с равными размерами стекол и импостом 78

Зазор фальца остекления: 5 мм

Фальцлюфт: 12 мм с трех сторон, 13 мм с одной стороны



Профиль	Размер заготовок
Штульп	Размер створки по фальцу - 36 мм
Нащельник, арт. 1560950	Размер створки по фальцу
Импост 78	
Импост	Размер коробки по фальцу остекления
Армирование импоста (соединитель 1354187)	Размер коробки по фальцу остекления - 10 мм
Импост/горбылёк в створку	
Импост/горбылёк в створку	Размер створки по фальцу остекления
Армирование горбылька (соединители 1241687, 1224484)	Размер створки по фальцу остекления - 130 мм
Армирование импоста (соединитель 1221664)	Размер створки по фальцу остекления - 130 мм
Армирование импоста (соединители 1302695, 1354187)	Размер створки по фальцу остекления - 10 мм
Армирование импоста/горбылька (уголки 1226253, 1226240/1226250)	Размер створки по фальцу остекления - 6 мм
Порог 20/70	
Порог 20/70, арт. 1351656 (коробки 68, 76)	Размер элемента - 10 мм
Крышка порога 20/70, арт. 1351656	Размер коробки по фальцу остекления
Размер крышки порога 20/70, арт. 1356653	Размер коробки по фальцу остекления
Слезник 15 главной створки, арт. 1355900	Размер створки по фальцу - 44 мм
Слезник 15 вспомогательной створки, арт. 1355900	Размер створки по фальцу - 51 мм

Размеры заготовок в системах REHAU 70 мм

Трехстворчатые штульповые окна и балконные двери с равными размерами стекол и импостом 78

		Осевой размер (AM) - мм						
		Створка 48	Створка 52	Створка 57	Створка 60	Створка 72	Створка 74/94	Створка 87
Коробки 60, 60 DK, 60/120 $AM = \frac{EM + 55}{3}$	a	- 43	- 43	- 43	- 43	- 43	- 43	- 43
	b	- 83	- 83	- 83	- 83	- 83	- 83	- 83
	c	- 139	- 147	- 157	- 163	- 187	- 191	- 217
	d	- 149	- 157	- 167	- 173	- 197	- 201	- 227
	e	- 179	- 187	- 197	- 203	- 227	- 231	- 257

Коробка 68 $AM = \frac{EM + 63}{3}$	a	- 51	- 51	- 51	- 51	- 51	- 51	- 51
	b	- 91	- 91	- 91	- 91	- 91	- 91	- 91
	c	- 147	- 155	- 165	- 171	- 195	- 199	- 225
	d	- 157	- 165	- 175	- 181	- 205	- 209	- 235
	e	- 187	- 195	- 205	- 211	- 235	- 239	- 265

Коробка 76 $AM = \frac{EM + 71}{3}$	a	- 59	- 59	- 59	- 59	- 59	- 59	- 59
	b	- 99	- 99	- 99	- 99	- 99	- 99	- 99
	c	- 155	- 163	- 173	- 179	- 203	- 207	- 233
	d	- 165	- 173	- 183	- 189	- 213	- 217	- 243
	e	- 195	- 203	- 213	- 219	- 243	- 247	- 273

Коробка 98 $AM = \frac{EM + 93}{3}$	a	- 81	- 81	- 81	- 81	- 81	- 81	- 81
	b	- 121	- 121	- 121	- 121	- 121	- 121	- 121
	c	- 177	- 185	- 195	- 201	- 225	- 229	- 255
	d	- 187	- 195	- 205	- 211	- 235	- 239	- 265
	e	- 217	- 225	- 235	- 241	- 265	- 269	- 295



Вычеты позволяют определить размеры составных частей готовой оконной конструкции!

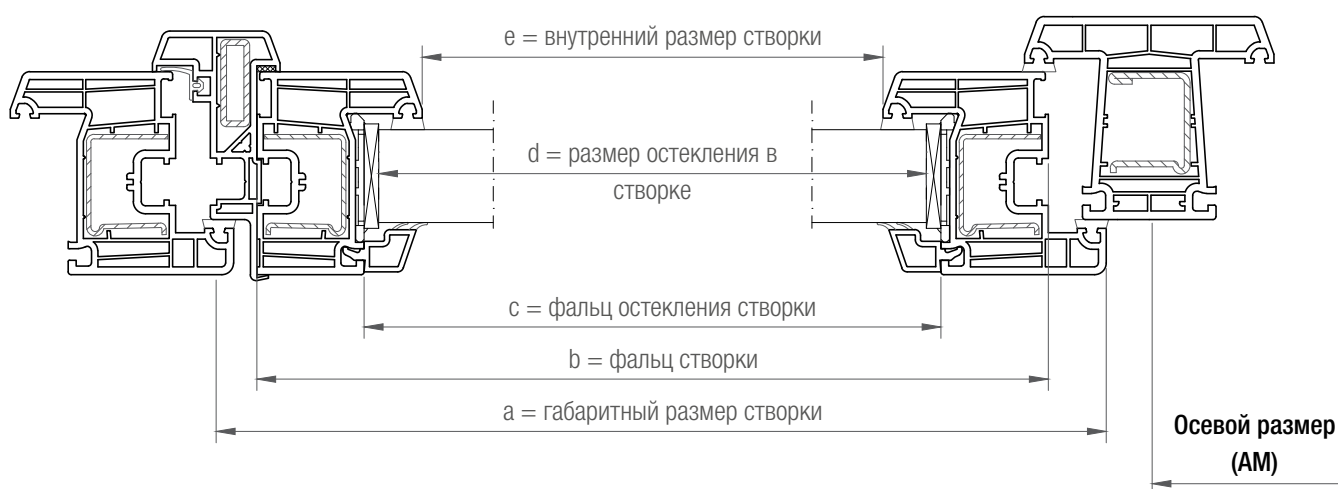
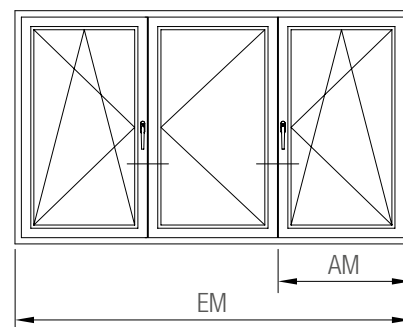
Для определения размеров заготовок свариваемых профилей, к полученным размерам следует прибавлять припуски на сварные швы (ок. 2,5 - 3 мм с каждой из сторон заготовки профиля).

Размеры заготовок в системах REHAU 70 мм

Трехстворчатые штульповые окна и балконные двери с равными размерами стекол и импостом 86

Зазор фальца остекления: 5 мм

Фальцлюфт: 12 мм с трех сторон, 13 мм с одной стороны



Профиль	Размер заготовок
Штульп	Размер створки по фальцу - 36 мм
Нащельник, арт. 1560950	Размер створки по фальцу
Импост 86	
Импост	Размер коробки по фальцу остекления
Армирование импоста (соединители 1342487, 1221664)	Размер коробки по фальцу остекления - 130 мм
Армирование импоста (соединитель 1247446)	Размер коробки по фальцу остекления - 120 мм
Армирование импоста (соединитель 1233674)	Размер коробки по фальцу остекления - 20 мм
Импост/горбылёк в створку	
Импост/горбылёк в створку	Размер створки по фальцу остекления
Армирование горбылька (соединители 1241687, 1224484)	Размер створки по фальцу остекления - 130 мм
Армирование импоста (соединитель 1221664)	Размер створки по фальцу остекления - 130 мм
Армирование импоста (соединители 1302695, 1354187)	Размер створки по фальцу остекления - 10 мм
Армирование импоста/горбылька (уголки 1226253, 1226240/1226250)	Размер створки по фальцу остекления - 6 мм
Порог 20/70	
Порог 20/70, арт. 1351656 (коробки 68, 76)	Размер элемента - 10 мм
Крышка порога 20/70, арт. 1351656	Размер коробки по фальцу остекления
Размер крышки порога 20/70, арт. 1356653	Размер коробки по фальцу остекления
Слезник 15 главной створки, арт. 1355900	Размер створки по фальцу - 44 мм
Слезник 15 вспомогательной створки, арт. 1355900	Размер створки по фальцу - 51 мм

Размеры заготовок в системах REHAU 70 мм

Трехстворчатые штульповые окна и балконные двери с равными размерами стекол и импостом 86

		Осевой размер (AM) - мм						
		Створка 48	Створка 52	Створка 57	Створка 60	Створка 72	Створки 74/94	Створка 87
Коробка 60 $AM = \frac{EM + 59}{3}$	a	- 47	- 47	- 47	- 47	- 47	- 47	- 47
	b	- 87	- 87	- 87	- 87	- 87	- 87	- 87
	c	- 143	- 151	- 161	- 167	- 191	- 195	- 221
	d	- 153	- 161	- 171	- 177	- 201	- 205	- 231
	e	- 183	- 191	- 201	- 207	- 231	- 235	- 261

Коробка 68 $AM = \frac{EM + 67}{3}$	a	- 55	- 55	- 55	- 55	- 55	- 55	- 55
	b	- 95	- 95	- 95	- 95	- 95	- 95	- 95
	c	- 151	- 159	- 169	- 175	- 199	- 203	- 229
	d	- 161	- 169	- 179	- 185	- 209	- 213	- 239
	e	- 191	- 199	- 209	- 215	- 239	- 243	- 269

Коробка 76 $AM = \frac{EM + 75}{3}$	a	- 63	- 63	- 63	- 63	- 63	- 63	- 63
	b	- 103	- 103	- 103	- 103	- 103	- 103	- 103
	c	- 159	- 167	- 177	- 183	- 207	- 211	- 237
	d	- 169	- 177	- 187	- 193	- 217	- 221	- 247
	e	- 199	- 207	- 217	- 223	- 247	- 251	- 277

Коробка 98 $AM = \frac{EM + 97}{3}$	a	- 85	- 85	- 85	- 85	- 85	- 85	- 85
	b	- 125	- 125	- 125	- 125	- 125	- 125	- 125
	c	- 181	- 189	- 123	- 205	- 229	- 233	- 259
	d	- 191	- 199	- 133	- 215	- 239	- 243	- 269
	e	- 221	- 229	- 163	- 245	- 269	- 273	- 299



Вычеты позволяют определить размеры составных частей готовой оконной конструкции!

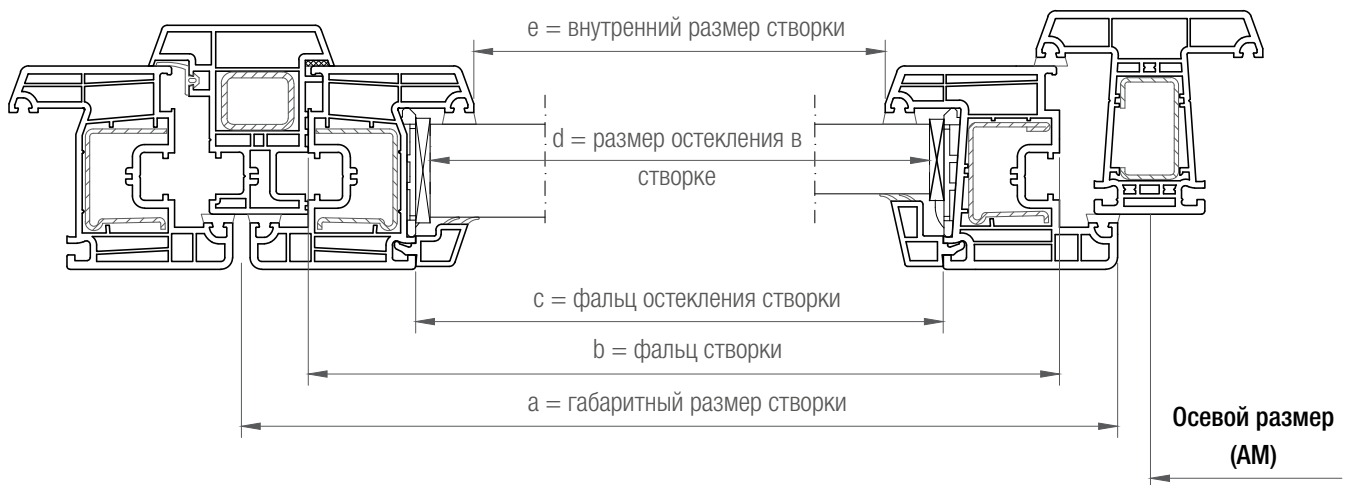
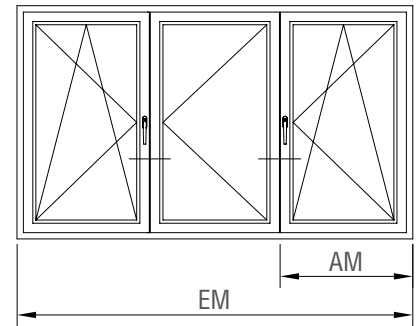
Для определения размеров заготовок свариваемых профилей, к полученным размерам следует прибавлять припуски на сварные швы (ок. 2,5 - 3 мм с каждой из сторон заготовки профиля).

Размеры заготовок в системах REHAU 70 мм

Трехстворчатые окна и балконные двери с равными размерами стекол, импостом 78 и ложным импостом

Зазор фальца остекления: 5 мм

Фальцлюфт: 12 мм с трех сторон, 13 мм с одной стороны



Профиль	Размер заготовок
Ложный импост	Размер створки по фальцу - 36 мм
Импост 78	
Импост	Размер коробки по фальцу остекления
Армирование импоста (соединитель 1354187)	Размер коробки по фальцу остекления - 10 мм
Импост/горбылёк в створку	
Импост/горбылёк в створку	Размер створки по фальцу остекления
Армирование горбылька (соединители 1241687, 1224484)	Размер створки по фальцу остекления - 130 мм
Армирование импоста (соединитель 1221664)	Размер створки по фальцу остекления - 130 мм
Армирование импоста (соединители 1302695, 1354187)	Размер створки по фальцу остекления - 10 мм
Армирование импоста/горбылька (уголки 1226253, 1226240/1226250)	Размер створки по фальцу остекления - 6 мм
Порог 20/70	
Порог 20/70, арт. 1351656 (коробки 68, 76)	Размер элемента - 10 мм
Крышка порога 20/70, арт. 1351656	Размер коробки по фальцу остекления
Размер крышки порога 20/70, арт. 1356653	Размер коробки по фальцу остекления
Слезник 15 главной створки, арт. 1355900	Размер створки по фальцу - 44 мм
Слезник 15 вспомогательной створки, арт. 1355900	Размер створки по фальцу - 33 мм

Размеры заготовок в системах REHAU 70 мм

Трехстворчатые окна и балконные двери с равными размерами стекол, импостом 78 и ложным импостом

		Осевой размер (AM) - мм							
		Створка 48	Створка 52	Створка 57	Створка 58	Створка 60	Створка 72	Створки 74/94	Створка 87
Коробка 60 $AM = \frac{EM + 37}{3}$	a	- 43	- 43	- 43	- 43	- 43	- 43	- 43	- 43
	b	- 83	- 83	- 83	- 83	- 83	- 83	- 83	- 83
	c	- 139	- 147	- 157	- 159	- 163	- 187	- 191	- 217
	d	- 149	- 157	- 167	- 169	- 173	- 197	- 201	- 227
	e	- 179	- 187	- 297	- 299	- 203	- 227	- 231	- 257

Коробка 68 $AM = \frac{EM + 45}{3}$	a	- 51	- 51	- 51	- 51	- 51	- 51	- 51	- 51
	b	- 91	- 91	- 91	- 91	- 91	- 91	- 91	- 91
	c	- 147	- 155	- 165	- 167	- 171	- 195	- 199	- 251
	d	- 157	- 165	- 175	- 177	- 181	- 205	- 209	- 235
	e	- 187	- 195	- 205	- 207	- 211	- 235	- 239	- 265

Коробка 76 $AM = \frac{EM + 53}{3}$	a	- 59	- 59	- 59	- 59	- 59	- 59	- 59	- 59
	b	- 99	- 99	- 99	- 99	- 99	- 99	- 99	- 99
	c	- 155	- 163	- 173	- 175	- 179	- 203	- 207	- 233
	d	- 165	- 173	- 183	- 185	- 189	- 213	- 217	- 243
	e	- 195	- 203	- 213	- 215	- 219	- 243	- 247	- 273

Коробка 98 $AM = \frac{EM + 75}{3}$	a	- 81	- 81	- 81	- 81	- 81	- 81	- 81	- 81
	b	- 121	- 121	- 121	- 121	- 121	- 121	- 121	- 121
	c	- 177	- 185	- 195	- 197	- 201	- 225	- 229	- 255
	d	- 187	- 195	- 205	- 207	- 211	- 235	- 239	- 265
	e	- 217	- 225	- 235	- 237	- 241	- 265	- 269	- 295



Вычеты позволяют определить размеры составных частей готовой оконной конструкции!

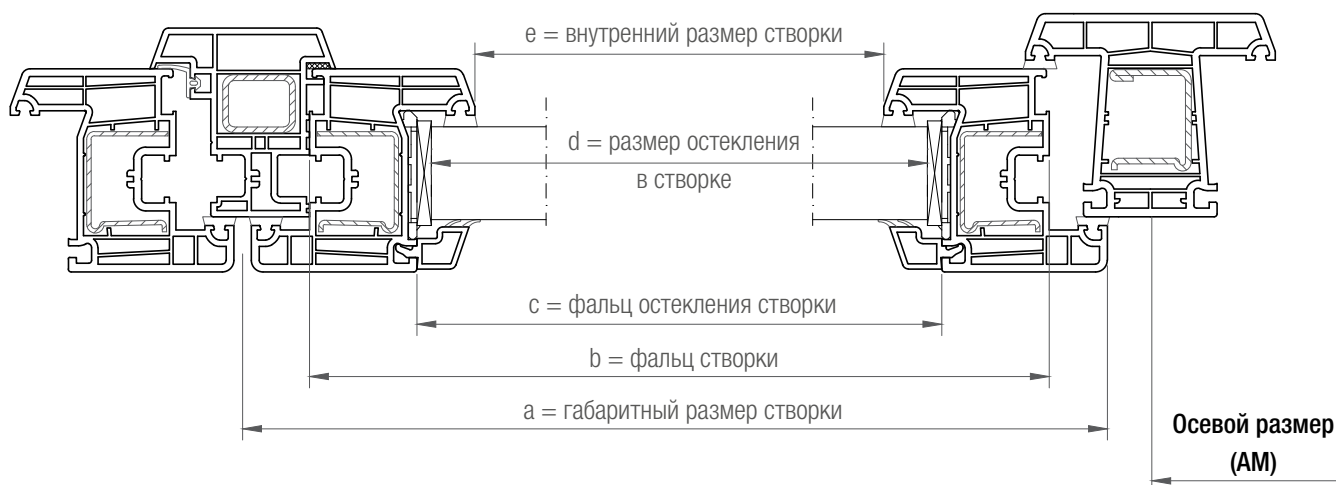
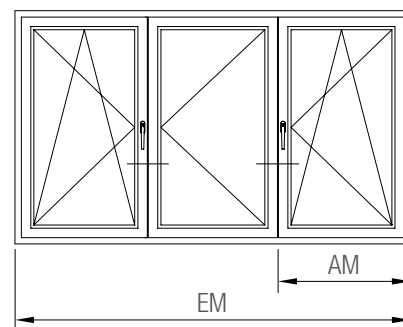
Для определения размеров заготовок свариваемых профилей, к полученным размерам следует прибавлять припуски на сварные швы (ок. 2,5 - 3 мм с каждой из сторон заготовки профиля).

Размеры заготовок в системах REHAU 70 мм

Трехстворчатые окна и балконные двери с равными размерами стекол, импостом 86 и ложным импостом

Зазор фальца остекления: 5 мм

Фальцлюфт: 12 мм с трех сторон, 13 мм с одной стороны



Профиль	Размер заготовок
Ложный импост	Размер створки по фальцу - 36 мм
Импост 86	
Импост	Размер коробки по фальцу остекления
Армирование импоста (соединители 142487, 1221664)	Размер коробки по фальцу остекления - 130 мм
Армирование импоста (соединитель 1247446)	Размер коробки по фальцу остекления - 120 мм
Армирование импоста (соединитель 1233674)	Размер коробки по фальцу остекления - 20 мм
Импост/горбылёк в створку	
Импост/горбылёк в створку	Размер створки по фальцу остекления
Армирование горбылька (соединители 1241687, 1224484)	Размер створки по фальцу остекления - 130 мм
Армирование импоста (соединитель 1221664)	Размер створки по фальцу остекления - 130 мм
Армирование импоста (соединители 1302695, 1354187)	Размер створки по фальцу остекления - 10 мм
Армирование импоста/горбылька (уголки 1226253, 1226240/1226250)	Размер створки по фальцу остекления - 6 мм
Порог 20/70	
Порог 20/70, арт. 1351656 (коробки 68, 76)	Размер элемента - 10 мм
Крышка порога 20/70, арт. 1351656	Размер коробки по фальцу остекления
Размер крышки порога 20/70, арт. 1356653	Размер коробки по фальцу остекления
Слезник 15 главной створки, арт. 1355900	Размер створки по фальцу - 44 мм
Слезник 15 вспомогательной створки, арт. 1355900	Размер створки по фальцу - 33 мм

Размеры заготовок в системах REHAU 70 мм

Трехстворчатые окна и балконные двери с равными размерами стекол, импостом 86 и ложным импостом

		Осевой размер (AM) - мм							
		Створка 48	Створка 52	Створка 57	Створка 58	Створка 60	Створка 72	Створки 74/94	Створка 87
Коробка 60 $AM = \frac{EM + 41}{3}$	a	- 47	- 47	- 47	- 47	- 47	- 47	- 47	- 47
	b	- 87	- 87	- 87	- 87	- 87	- 87	- 87	- 87
	c	- 143	- 151	- 161	- 163	- 167	- 191	- 195	- 221
	d	- 153	- 161	- 171	- 173	- 177	- 201	- 205	- 231
	e	- 183	- 191	- 201	- 203	- 207	- 231	- 235	- 261

Коробка 68 $AM = \frac{EM + 49}{3}$	a	- 55	- 55	- 55	- 55	- 55	- 55	- 55	- 55
	b	- 95	- 95	- 95	- 95	- 95	- 95	- 95	- 95
	c	- 151	- 159	- 169	- 171	- 175	- 199	- 203	- 229
	d	- 161	- 169	- 179	- 181	- 185	- 209	- 213	- 239
	e	- 191	- 199	- 209	- 211	- 215	- 239	- 243	- 269

Коробка 76 $AM = \frac{EM + 57}{3}$	a	- 63	- 63	- 63	- 63	- 63	- 63	- 63	- 63
	b	- 103	- 103	- 103	- 103	- 103	- 103	- 103	- 103
	c	- 159	- 167	- 177	- 179	- 183	- 207	- 211	- 237
	d	- 169	- 177	- 187	- 189	- 193	- 217	- 221	- 247
	e	- 199	- 207	- 217	- 219	- 223	- 247	- 251	- 277

Коробка 98 $AM = \frac{EM + 79}{3}$	a	- 85	- 85	- 85	- 85	- 85	- 85	- 85	- 85
	b	- 125	- 125	- 125	- 125	- 125	- 125	- 125	- 125
	c	- 181	- 189	- 199	- 201	- 205	- 229	- 233	- 259
	d	- 191	- 199	- 209	- 211	- 215	- 239	- 243	- 269
	e	- 221	- 229	- 239	- 241	- 245	- 269	- 273	- 299



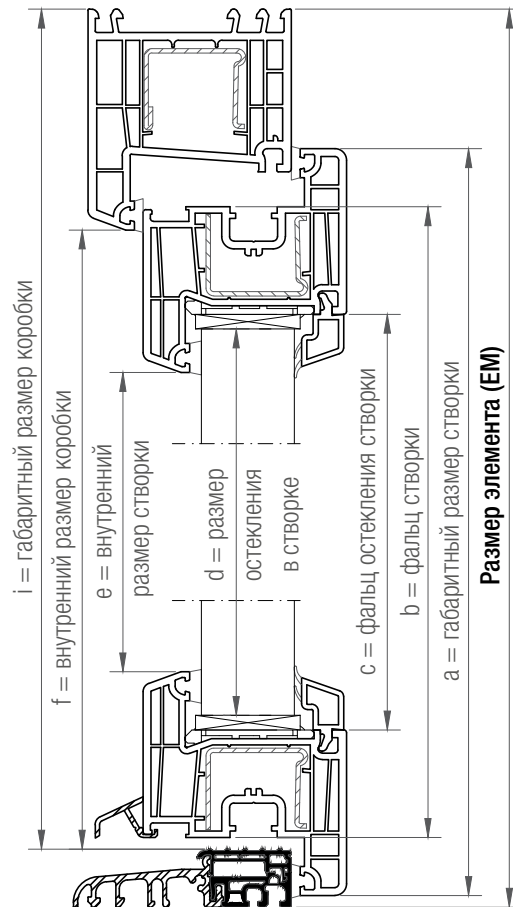
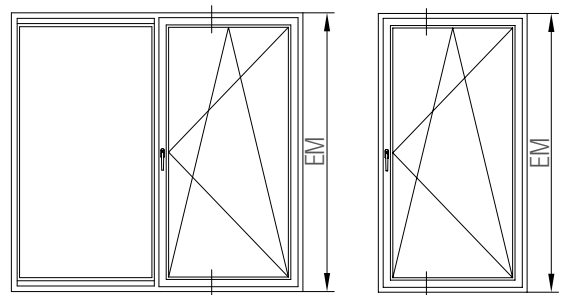
Вычеты позволяют определить размеры составных частей готовой оконной конструкции!

Для определения размеров заготовок свариваемых профилей, к полученным размерам следует прибавлять припуски на сварные швы (ок. 2,5 - 3 мм с каждой из сторон заготовки профиля).

Размеры заготовок в системах REHAU 70 мм
Одностворчатые балконные двери с порогом 20/70

Зазор фальца остекления: 5 мм

Фальцлюфт: 12 мм сверху и по бокам, 10 мм снизу



Профиль	Размер заготовок
Армирование боковых коробок	Внутренний размер коробки - 45 мм
Импост (в элементах с глухой частью)	
Импост	Внутренний размер коробки + 20 мм
Армирование импоста (соединители 1342487, 1221664)	Внутренний размер коробки - 105 мм
Армирование импоста (соединитель 1247446)	Внутренний размер коробки - 100 мм
Армирование импоста (соединитель 1233674)	Внутренний размер коробки - 50 мм
Импост/горбылёк в створку	
Импост/горбылёк в створку	Размер створки по фальцу остекления
Армирование горбылька (соединители 1241687, 1224484)	Размер створки по фальцу остекления - 130 мм
Армирование импоста (соединитель 1221664)	Размер створки по фальцу остекления - 130 мм
Армирование импоста (соединители 1302695, 1354187)	Размер створки по фальцу остекления - 10 мм
Армирование импоста/горбылька (уголки 1226253, 1226240/1226250)	Размер створки по фальцу остекления - 6 мм
Порог 20/70	
Порог 20/70, арт. 1351656 (коробки 68, 76)	Размер элемента - 10 мм
Крышка порога 20/70, арт. 1351656	Размер коробки по фальцу остекления
Слезник 15, арт. 1355900	Размер створки по фальцу - 44 мм
Нащельник створки Т, арт. 1356604	Размер створки по фальцу
Размер крышки порога 20/70, арт. 1356653	Размер коробки по фальцу остекления

Размеры заготовок в системах REHAU 70 мм
Односторчатые балконные двери с порогом 20/70

		Размер элемента (EM) - мм						
		Створка 48	Створка 52	Створка 57	Створка 58	Створка 60	Створка 72	Створки 74/94
Коробка 60	a	- 42	- 42	- 42	- 42	- 42	- 42	- 42
	b	- 82	- 82	- 82	- 82	- 82	- 82	- 82
	c	- 138	- 146	- 156	- 158	- 162	- 186	- 190
	d	- 148	- 156	- 166	- 168	- 172	- 196	- 200
	e	- 178	- 186	- 196	- 198	- 202	- 226	- 230
	f	- 80	- 80	- 80	- 80	- 80	- 80	- 80
	i	- 20	- 20	- 20	- 20	- 20	- 20	- 20

Коробка 68	a	- 50	- 50	- 50	- 50	- 50	- 50	- 50
	b	- 90	- 90	- 90	- 90	- 90	- 90	- 90
	c	- 146	- 154	- 164	-166	- 170	- 194	- 198
	d	- 156	- 164	- 174	- 176	- 180	- 204	- 208
	e	- 186	- 194	- 204	- 206	- 210	- 234	- 238
	f	- 88	- 88	- 88	- 88	- 88	- 88	- 88
	i	- 20	- 20	- 20	- 20	- 20	- 20	- 20

Коробка 76	a	- 58	- 58	- 58	- 58	- 58	- 58	- 58
	b	- 98	- 98	- 98	- 98	- 98	- 98	- 98
	c	- 154	- 162	-172	-174	- 178	- 202	- 206
	d	- 164	- 172	-182	-184	- 188	- 212	- 216
	e	- 194	- 202	-212	-214	- 218	- 242	- 246
	f	- 96	- 96	- 96	- 96	- 96	- 96	- 96
	i	- 20	- 20	- 20	- 20	- 20	- 20	- 20



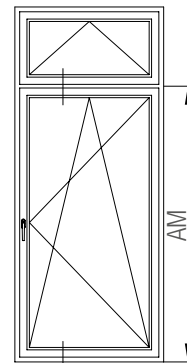
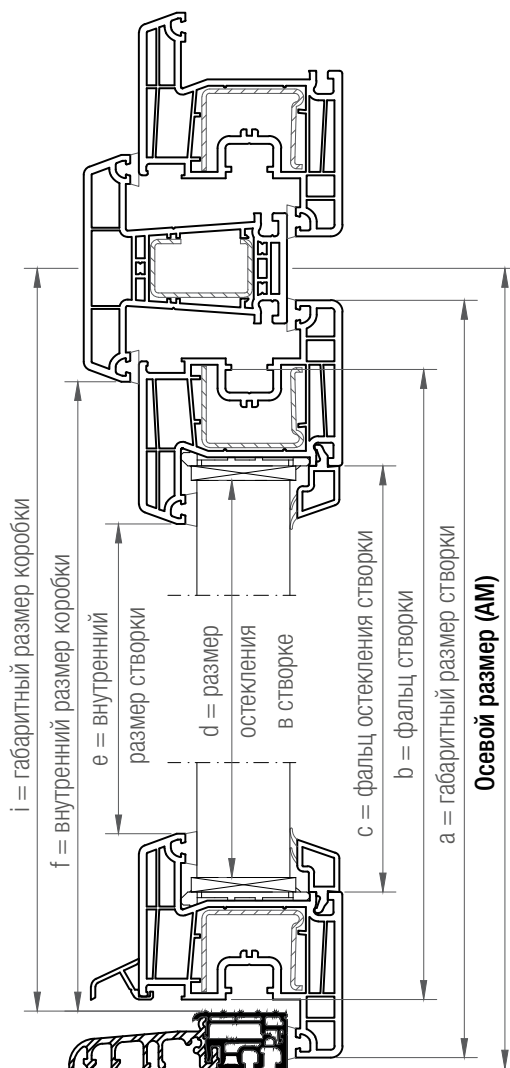
Вычеты позволяют определить размеры составных частей готовой оконной конструкции!

Для определения размеров заготовок свариваемых профилей, к полученным размерам следует прибавлять припуски на сварные швы (ок. 2,5 - 3 мм с каждой из сторон заготовки профиля).

Размеры заготовок в системах REHAU 70 мм
Многостворчатые балконные двери с порогом 20/70

Зазор фальца остекления: 5 мм

Фальцлюфт: 12 мм сверху и по бокам, 10 мм снизу



Профиль	Размер заготовок
Армирование боковых коробок	Внутренний размер коробки - 45 мм
Импост/горбылёк в коробку	
Импост	Размер коробки по фальцу остекления
Армирование импоста (соединители 1342487, 1221664)	Размер коробки по фальцу остекления - 130 мм
Армирование импоста (соединитель 1247446)	Размер коробки по фальцу остекления - 120 мм
Армирование импоста (соединитель 1233674)	Размер коробки по фальцу остекления - 20 мм
Армирование импоста (соединитель 1354187)	Размер коробки по фальцу остекления - 10 мм
Импост/горбылёк в створку	
Импост/горбылёк в створку	Размер створки по фальцу остекления
Армирование горбылька (соединители 1241687, 1224484)	Размер створки по фальцу остекления - 130 мм
Армирование импоста (соединители 1302695, 1354187)	Размер створки по фальцу остекления - 10 мм
Армирование импоста/горбылька (уголки 1226253, 1226240/1226250)	Размер створки по фальцу остекления - 6 мм
Порог 20/70	
Порог 20/70, арт. 1351656 (коробки 68, 76)	Размер элемента - 10 мм
Крышка порога 20/70, арт. 1351656	Размер коробки по фальцу остекления
Слезник 15, арт. 1355900	Размер створки по фальцу - 44 мм
Нащельник створки Т, арт. 1356604	Размер створки по фальцу
Размер крышки порога 20/70, арт. 1356653	Размер коробки по фальцу остекления

Размеры заготовок в системах REHAU 70 мм
Многостворчатые балконные двери с порогом 20/70

		Осевой размер (AM) - мм						
		Створка 48	Створка 52	Створка 57	Створка 58	Створка 60	Створка 72	Створка 74 / 94
Горбылек 68	a	- 10	- 10	- 10	- 10	- 10	- 10	- 10
	b	- 50	- 50	- 50	- 50	- 50	- 50	- 50
	c	-106	- 114	-124	-126	-130	-154	-158
	d	-116	- 124	-134	-136	-140	-164	-168
	e	-146	- 154	-164	-166	-170	-194	-198
	f	- 54	- 54	- 54	- 54	- 54	- 54	- 54
	i	- 20	- 20	- 20	- 20	- 20	- 20	- 20

Импост 78	a	- 15	- 15	- 15	- 15	- 15	- 15	- 15
	b	- 55	- 55	- 55	- 55	- 55	- 55	- 55
	c	-111	- 119	-129	-131	-135	-159	-163
	d	-121	- 129	-139	-141	-145	-169	-173
	e	-151	- 159	-169	-171	-178	-199	-203
	f	- 59	- 59	- 59	- 59	- 59	- 59	- 59
	i	- 20	- 20	- 20	- 20	- 20	- 20	- 20

Импост 86	a	- 19	- 19	- 19	- 19	- 19	- 19	- 19
	b	- 59	- 59	- 59	- 59	- 59	- 59	- 59
	c	-115	- 123	-133	-135	-139	-163	-167
	d	-125	- 133	-143	-145	-149	-173	-177
	e	-155	- 163	-173	-175	-179	-203	-207
	f	- 63	- 63	- 63	- 63	- 63	- 63	- 63
	i	- 20	- 20	- 20	- 20	- 20	- 20	- 20

Импост 120	a	- 42	- 42	- 42	- 42	- 42	- 42	- 42
	b	- 82	- 82	- 82	- 82	- 82	- 82	- 82
	c	- 138	- 146	- 156	- 158	- 162	- 186	- 190
	d	- 148	- 156	- 166	- 168	- 172	- 196	- 200
	e	- 178	- 186	- 196	- 198	- 202	- 226	- 230
	f	- 80	- 80	- 80	- 80	- 80	- 80	- 80
	i	- 20	- 20	- 20	- 20	- 20	- 20	- 20

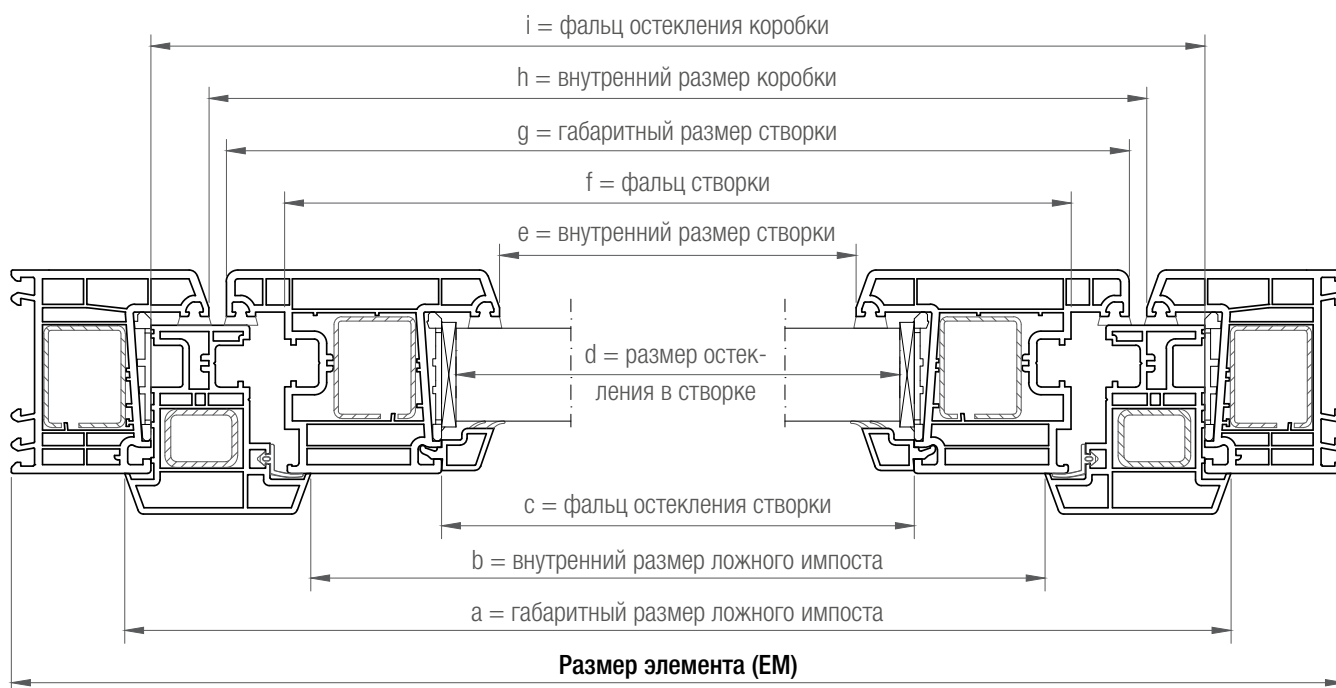
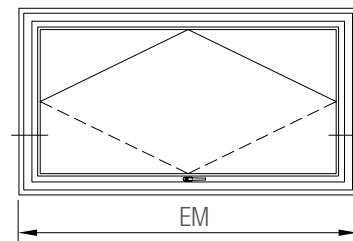


Вычеты позволяют определить размеры составных частей готовой оконной конструкции!

Для определения размеров заготовок свариваемых профилей, к полученным размерам следует прибавлять припуски на сварные швы (ок. 2,5 - 3 мм с каждой из сторон заготовки профиля).

Размеры заготовок в системах REHAU 70 мм
Среднеподвесные окна

Зазор фальца остекления: 5 мм
 Фальцлюфт: 12 мм



Профиль	Размер заготовок
Горбылек в створку	
Горбылек	Размер створки по фальцу остекления
Армирование горбылька (соединители 1241687, 1224484)	Размер створки по фальцу остекления - 130 мм
Армирование горбылька (уголки 1226253, 1226240/1226250)	Размер створки по фальцу остекления - 6 мм

Размеры заготовок в системах REHAU 70 мм
Среднеподвесные окна

		Размер элемента (EM) - мм Створка Т 94
Коробка 60	a	- 62
	b	- 190
	c	- 280
	d	- 290
	e	- 320
	f	- 172
	g	- 132
	h	- 120
	i	- 80

Коробка 68	a	- 78
	b	- 206
	c	- 306
	d	- 316
	e	- 346
	f	- 188
	g	- 148
	h	- 136
	i	- 96

Коробка 76	a	- 94
	b	- 222
	c	- 312
	d	- 322
	e	- 352
	f	- 204
	g	- 164
	h	- 152
	i	- 112

Коробка 98	a	- 138
	b	- 266
	c	- 356
	d	- 366
	e	- 396
	f	- 248
	g	- 208
	h	- 196
	i	- 156



Вычеты позволяют определить размеры составных частей готовой оконной конструкции!

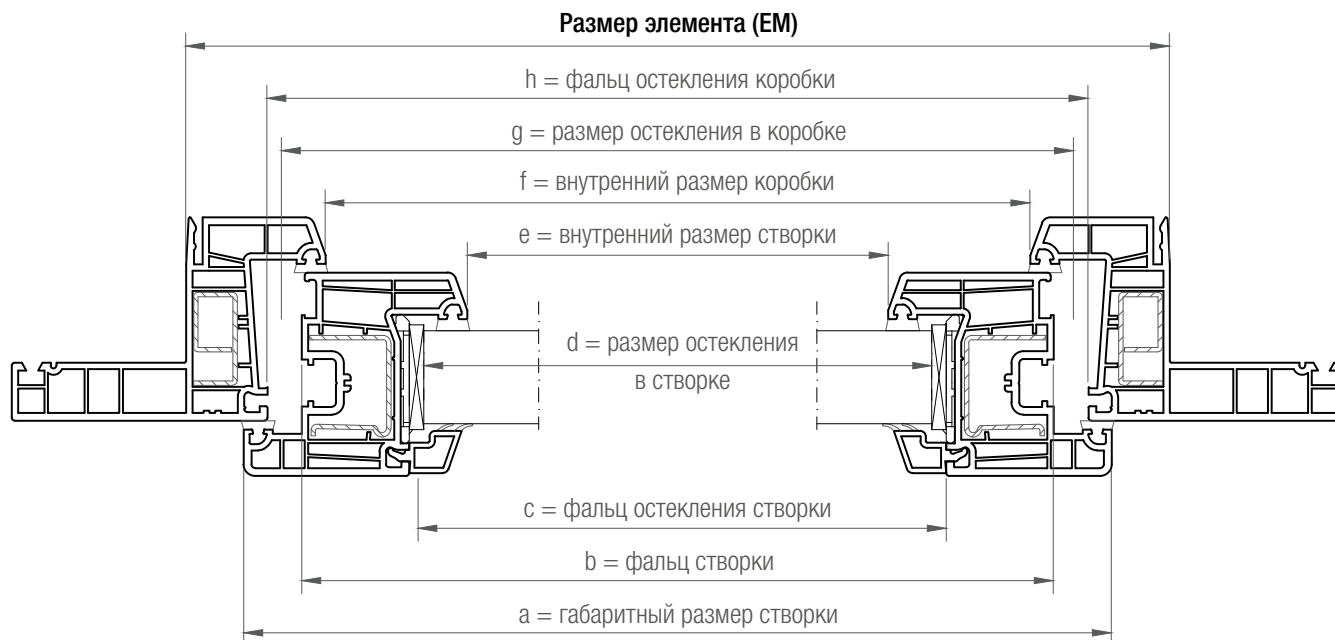
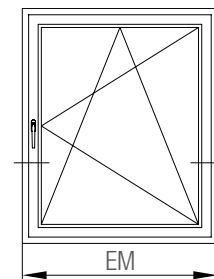
Для определения размеров заготовок свариваемых профилей, к полученным размерам следует прибавлять припуски на сварные швы (ок. 2,5 - 3 мм с каждой из сторон заготовки профиля).

Размеры заготовок в системах REHAU 70 мм

Одностворчатые окна и балконные двери с коробками для санации

Зазор фальца остекления: 5 мм

Фальцлюфт: 12 мм с трех сторон, 13 мм с одной стороны



Профиль	Размер заготовок
Горбылек в створку	
Горбылек	Размер створки по фальцу остекления
Армирование горбылька (соединители 1241687, 1224484)	Размер створки по фальцу остекления - 130 мм
Армирование горбылька (уголки 1226253, 1226240/1226250)	Размер створки по фальцу остекления - 6 мм
Коробка для санации	
Коробка для санации (арт. 1550999)	Размер элемента + 73 мм
Коробка для санации (арт. 1550570/1550790)	Размер элемента + 80 мм
Коробка для санации (арт. 1550990/1550550)	Размер элемента + 120 мм

Размеры заготовок в системах REHAU 70 мм

Одностворчатые окна и балконные двери с коробками для санации

		Размер элемента (EM) - мм						
		Створка 48	Створка 52	Створка 57	Створка 58	Створка 60	Створка 72	Створка 74/94
Коробки для санации (40 и 60)	a	- 40	- 40	- 40	- 40	- 40	- 40	- 40
	b	- 80	- 80	- 80	- 80	- 80	- 80	- 80
	c	- 136	- 144	- 154	- 156	-160	- 184	- 188
	d	- 146	- 154	- 164	- 166	- 170	- 194	- 198
	e	- 176	- 184	-194	-196	- 200	- 224	- 228
	f	- 96	- 96	- 96	- 96	- 96	- 96	- 96
	g	- 66	- 66	- 66	- 66	- 66	- 66	- 66
	h	- 56	- 56	- 56	- 56	- 56	- 56	- 56

Коробка 60/40	a	- 64	- 64	- 64	- 64	- 64	- 64	- 64
	b	- 104	- 104	- 104	- 104	- 104	- 104	- 104
	c	- 140	- 168	- 178	- 180	- 184	- 208	- 212
	d	- 150	- 178	- 188	- 190	- 194	- 218	- 222
	e	- 180	- 208	- 218	- 220	- 224	- 248	- 252
	f	- 120	- 120	- 120	- 120	- 120	- 120	- 120
	g	- 90	- 90	- 90	- 90	- 90	- 90	- 90
	h	- 80	- 80	- 80	- 80	- 80	- 80	- 80



Вычеты позволяют определить размеры составных частей готовой оконной конструкции!

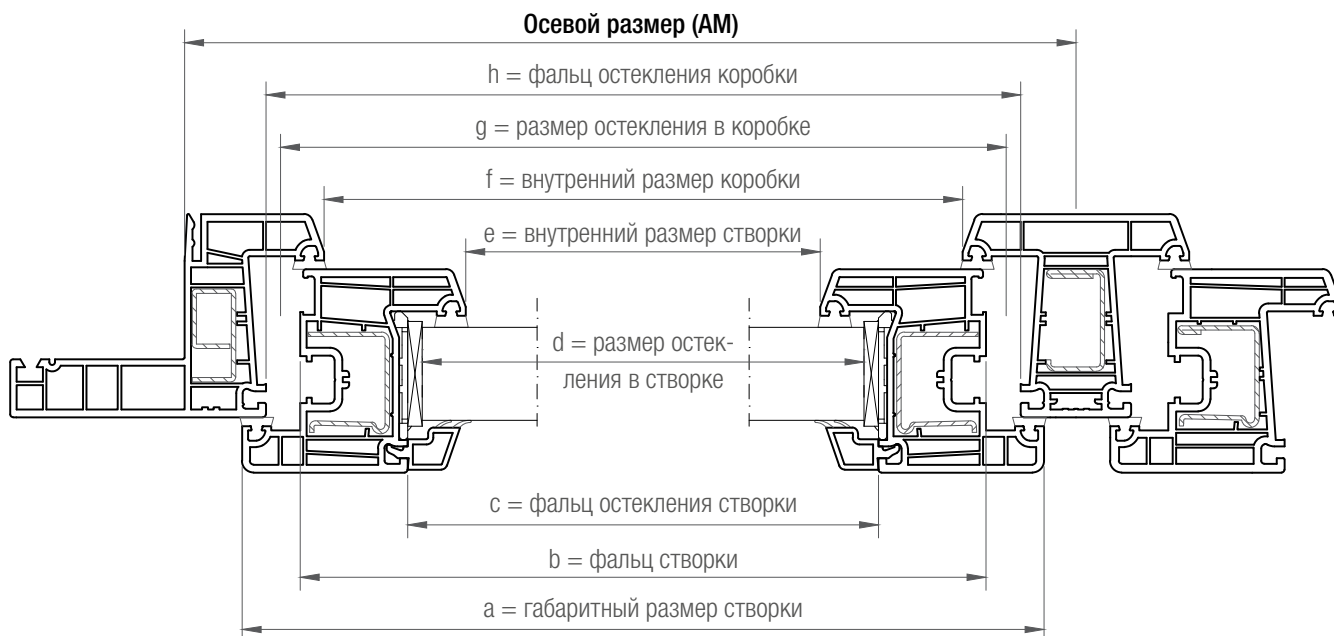
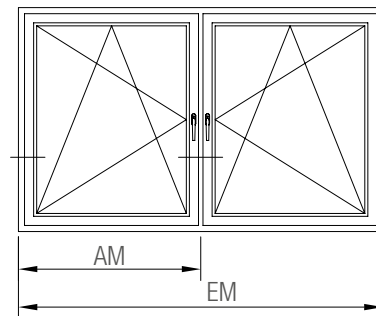
Для определения размеров заготовок свариваемых профилей, к полученным размерам следует прибавлять припуски на сварные швы (ок. 2,5 - 3 мм с каждой из сторон заготовки профиля).

Размеры заготовок в системах REHAU 70 мм

Двустворчатые окна и балконные двери с коробками для санации и импостом 78

Зазор фальца остекления: 5 мм

Фальцлюфт: 12 мм с трех сторон, 13 мм с одной стороны



Профиль	Размер заготовок
Импост 78	
Импост	Размер коробки по фальцу остекления
Армирование импоста (соединитель 1354187)	Размер коробки по фальцу остекления - 10 мм
Горбылек в створку	
Горбылек	Размер створки по фальцу остекления
Армирование горбылька (соединители 1241687, 1224484)	Размер створки по фальцу остекления - 130 мм
Армирование горбылька (уголки 1226253, 1226240/1226250)	Размер створки по фальцу остекления - 6 мм
Коробка для санации	
Коробка для санации (арт. 1550999)	Размер элемента + 73 мм
Коробка для санации (арт. 1550570/1550790)	Размер элемента + 80 мм
Коробка для санации (арт. 1550990/1550550)	Размер элемента + 120 мм

Размеры заготовок в системах REHAU 70 мм

Двустворчатые окна и балконные двери с коробками для санации и импостом 78

		Осевой размер (AM) - мм						
		Створка 48	Створка 52	Створка 57	Створка 58	Створка 60	Створка 72	Створка 74
Коробки для санации (40 и 60)	a	- 31	- 31	- 31	- 31	- 31	- 31	- 31
	b	- 71	- 71	- 71	- 71	- 71	- 71	- 71
	c	- 127	- 135	- 145	- 147	- 151	- 175	- 179
	d	- 137	- 145	- 155	- 157	- 161	- 185	- 189
	e	- 167	- 175	- 185	- 187	- 191	- 215	- 219
	f	- 87	- 87	- 87	- 87	- 87	- 87	- 87
	g	- 57	- 57	- 57	- 57	- 57	- 57	- 57
	h	- 47	- 47	- 47	- 47	- 47	- 47	- 47

Коробка 60/40	a	- 43	- 43	- 43	- 43	- 43	- 43	- 43
	b	- 83	- 83	- 83	- 83	- 83	- 83	- 83
	c	- 139	- 147	- 157	- 159	- 163	- 187	- 191
	d	- 149	- 157	- 167	- 169	- 173	- 197	- 201
	e	- 179	- 187	- 197	- 199	- 203	- 227	- 231
	f	- 99	- 99	- 99	- 99	- 99	- 99	- 99
	g	- 69	- 69	- 69	- 69	- 69	- 69	- 69
	h	- 59	- 59	- 59	- 59	- 59	- 59	- 59



Вычеты позволяют определить размеры составных частей готовой оконной конструкции!

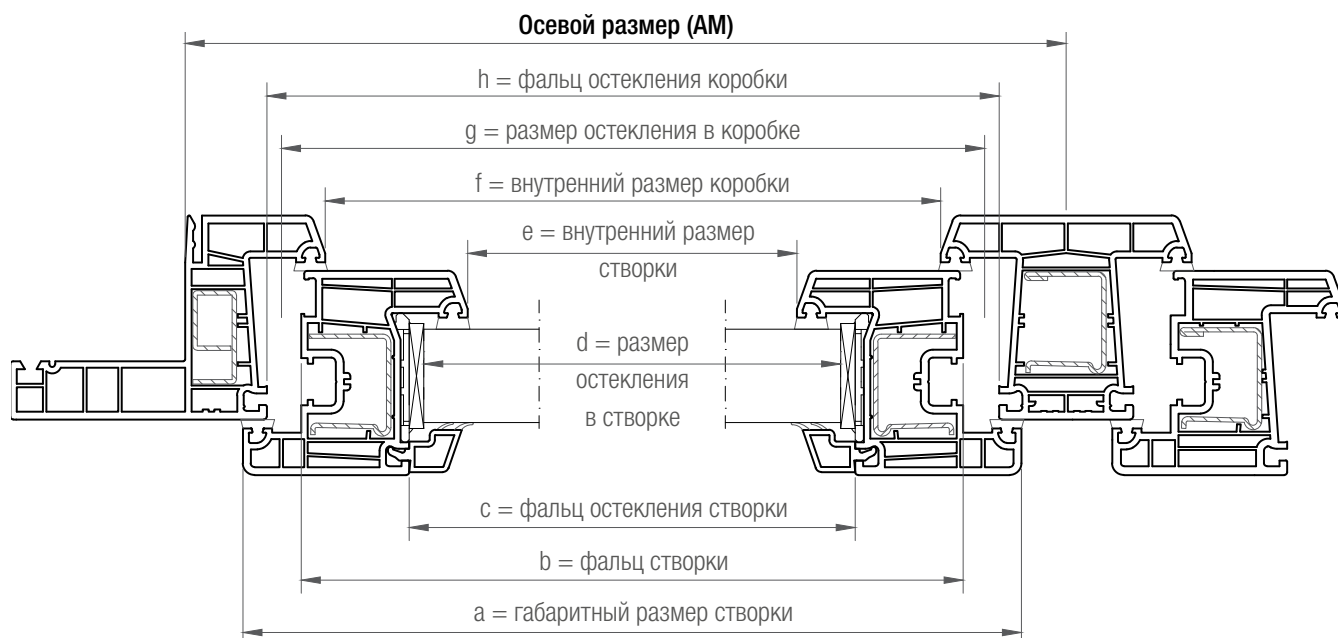
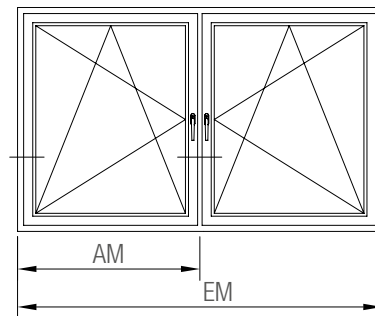
Для определения размеров заготовок свариваемых профилей, к полученным размерам следует прибавлять припуски на сварные швы (ок. 2,5 - 3 мм с каждой из сторон заготовки профиля).

Размеры заготовок в системах REHAU 70 мм

Двустворчатые окна и балконные двери с коробками для санации и импостом 86

Зазор фальца остекления: 5 мм

Фальцлюфт: 12 мм с трех сторон, 13 мм с одной стороны



Профиль	Размер заготовок
Импост 86	
Импост	Размер коробки по фальцу остекления
Армирование импоста (соединители 1342487, 1221664)	Размер коробки по фальцу остекления - 130 мм
Армироание импоста (соединитель 1247446)	Размер коробки по фальцу остекления - 120 мм
Армироание импоста (соединитель 1233674)	Размер коробки по фальцу остекления - 20 мм
Горбылек в створку	
Горбылек	Размер створки по фальцу остекления
Армирование горбылька (соединители 1241687, 1224484)	Размер створки по фальцу остекления - 130 мм
Армирование горбылька (уголки 1226253, 1226240/1226250)	Размер створки по фальцу остекления - 6 мм
Коробка для санации	
Коробка для санации (арт. 1550999)	Размер элемента + 73 мм
Коробка для санации (арт. 1550570/1550790)	Размер элемента + 80 мм
Коробка для санации (арт. 1550990/1550550)	Размер элемента + 120 мм

Размеры заготовок в системах REHAU 70 мм

Двустворчатые окна и балконные двери с коробками для санации и импостом 86

		Осевой размер (AM) - мм						
		Створка 48	Створка 52	Створка 57	Створка 58	Створка 60	Створка 72	Створка 74
Коробки для санации (40 и 60)	a	- 35	- 35	- 35	- 35	- 35	- 35	- 35
	b	- 75	- 75	- 75	- 75	- 75	- 75	- 75
	c	- 131	- 139	- 149	- 151	- 155	- 179	- 183
	d	- 141	- 149	- 159	- 161	- 165	- 189	- 193
	e	- 171	- 179	- 189	- 191	- 195	- 219	- 223
	f	- 91	- 91	- 91	- 91	- 91	- 91	- 91
	g	- 61	- 61	- 61	- 61	- 61	- 61	- 61
	h	- 51	- 51	- 51	- 51	- 51	- 51	- 51

Коробка 60/40	a	- 47	- 47	- 47	- 47	- 47	- 47	- 47
	b	- 87	- 87	- 87	- 87	- 87	- 87	- 87
	c	- 143	- 151	- 161	- 163	- 167	- 191	- 195
	d	- 153	- 161	- 171	- 173	- 177	- 201	- 205
	e	- 183	- 191	- 201	- 203	- 207	- 231	- 235
	f	- 103	- 103	- 103	- 103	- 103	- 103	- 103
	g	- 73	- 73	- 73	- 73	- 73	- 73	- 73
	h	- 63	- 63	- 63	- 63	- 63	- 63	- 63



Вычеты позволяют определить размеры составных частей готовой оконной конструкции!

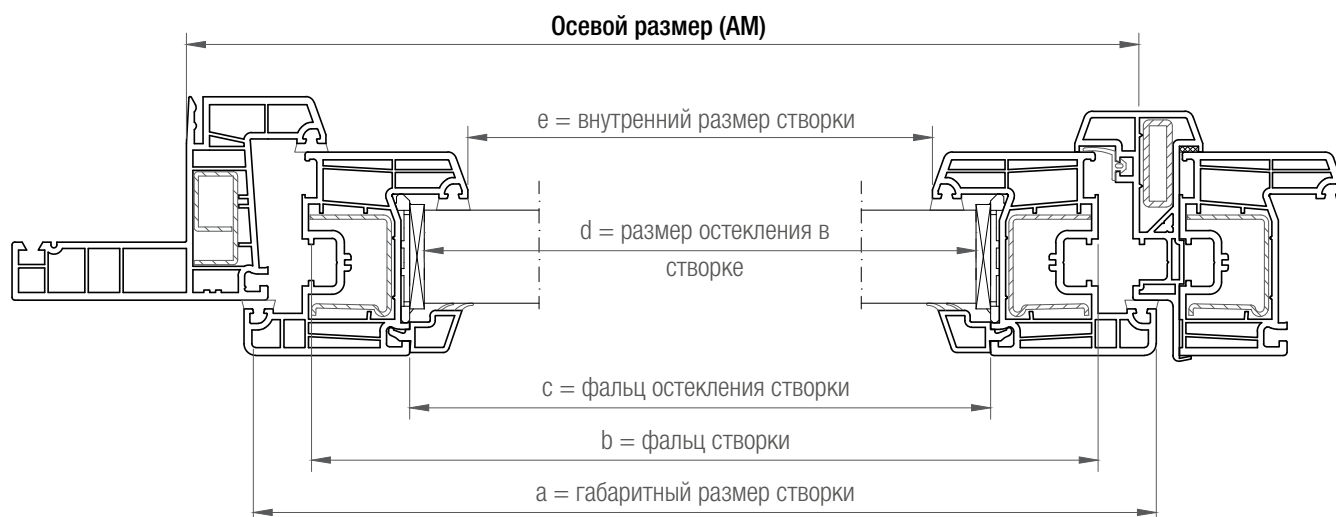
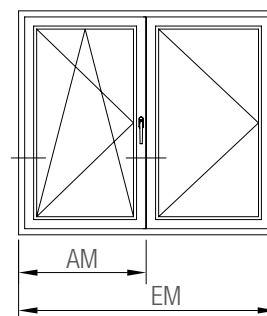
Для определения размеров заготовок свариваемых профилей, к полученным размерам следует прибавлять припуски на сварные швы (ок. 2,5 - 3 мм с каждой из сторон заготовки профиля).

Размеры заготовок в системах REHAU 70 мм

Двустворчатые окна и балконные двери с коробками для санации и штаплом

Зазор фальца остекления: 5 мм

Фальцлюфт: 12 мм с трех сторон, 13 мм с одной стороны



Профиль	Размер заготовок
Штапль	Размер створки по фальцу - 36 мм
Нащельник, арт. 1560950	Размер створки по фальцу
Горбылек в створку	
Горбылек	Размер створки по фальцу остекления
Армирование горбылька (соединители 1241687, 1224484)	Размер створки по фальцу остекления - 130 мм
Армирование горбылька (уголки 1226253, 1226240/1226250)	Размер створки по фальцу остекления - 6 мм
Коробка для санации	
Коробка для санации (арт. 1550999)	Размер элемента + 73 мм
Коробка для санации (арт. 1550570/1550790)	Размер элемента + 80 мм
Коробка для санации (арт. 1550990/1550550)	Размер элемента + 120 мм

Размеры заготовок в системах REHAU 70 мм

Двустворчатые окна и балконные двери с коробками для санации и штульпом

		Осевой размер (AM) - мм					
		Створка 48	Створка 52	Створка 57	Створка 60	Створка 72	Створка 74
Коробки для санации (40 и 60)	a	- 14	- 14	- 14	- 14	- 14	- 14
	b	- 54	- 54	- 54	- 54	- 54	- 54
	c	- 131	- 131	- 149	- 155	- 179	- 183
	d	- 141	- 141	- 159	- 165	- 189	- 193
	e	- 171	- 171	- 189	- 195	- 219	- 223

Коробка 60/40	a	- 26	- 26	- 26	- 26	- 26	- 26
	b	- 66	- 66	- 66	- 66	- 66	- 66
	c	- 143	- 159	- 161	- 167	- 191	- 195
	d	- 153	- 169	- 171	- 177	- 201	- 205
	e	- 183	- 199	- 201	- 207	- 231	- 235

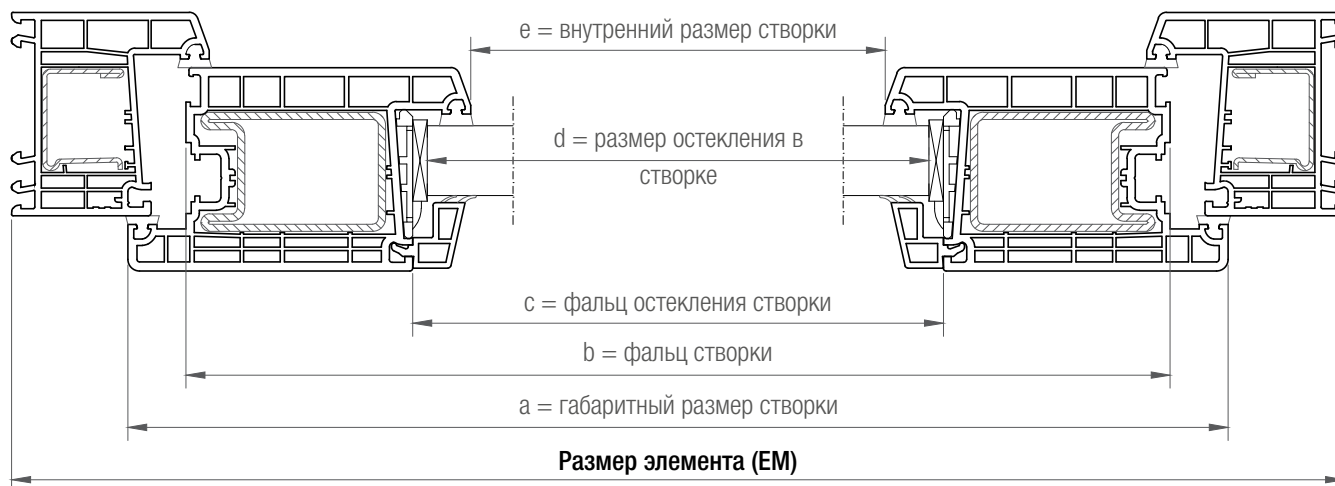
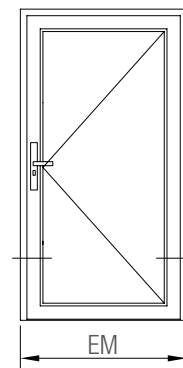


Вычеты позволяют определить размеры составных частей готовой оконной конструкции!

Для определения размеров заготовок свариваемых профилей, к полученным размерам следует прибавлять припуски на сварные швы (ок. 2,5 - 3 мм с каждой из сторон заготовки профиля).

Размеры заготовок в системах REHAU 70 мм
Одностворчатые двери: горизонтальное сечение

Зазор фальца остекления: 5 мм
 Фальцлюфт: 12 мм



Профиль	Размер заготовок
Импост/горбылёк в створку	
Импост/горбылёк в створку	Размер створки по фальцу остекления
Армирование импоста/горбылька (соединители 1241687, 1244484)	Размер створки по фальцу остекления - 130 мм
Армирование импоста (соединитель 1221664)	Размер створки по фальцу остекления - 130 мм
Армирование импоста (соединитель 1233674)	Размер створки по фальцу остекления - 20 мм
Армирование импоста (соединители 1302695, 1354187)	Размер створки по фальцу остекления - 10 мм
Армирование импоста/горбылька (уголки 1226253, 1226240/1226250)	Размер створки по фальцу остекления - 6 мм
Пороги для санации/новостроек	
Пороги для санации/новостроек (арт. 1243259, 1243269)	Размер коробки по фальцу остекления
Слезник 14/70	Размер створки по фальцу - 2 мм
Порог 20/70 (только с коробками 68 и 76)	
Порог 20/70, арт. 1351656 (коробки 68, 76)	Размер элемента - 10 мм
Крышка порога 20/70, арт. 1351656	Размер коробки по фальцу остекления
Слезник 15, арт. 1355900	Размер створки по фальцу - 44 мм
Нащельник створки Т, арт. 1356604	Размер створки по фальцу
Размер крышки порога 20/70, арт. 1356653	Размер коробки по фальцу остекления

Размеры заготовок в системах REHAU 70 мм

Одностворчатые двери: горизонтальное сечение

		Осевой размер (EM) - мм		
		Коробка 68	Коробка 76	Коробка 98
Створка входной двери Z/T BRILLANT-Design	a	- 43	- 51	- 73
	b	- 83	- 91	- 113
	c	- 239	- 247	- 269
	d	- 249	- 257	- 279
	e	- 279	- 287	- 309
Створка входной двери Z/T DELIGHT-Design	a	- 43	- 51	- 73
	b	- 83	- 91	- 113
	c	- 243	- 251	- 273
	d	- 253	- 261	- 283
	e	- 283	- 291	- 313
Створка 87	a	- 80	- 96	- 140
	b	- 120	- 136	- 180
	c	- 254	- 270	- 314
	d	- 264	- 280	- 324
	e	- 294	- 310	- 354



При использовании импоста 78 для разделения с глухой частью двери, применение электрического дистанционного открывателя невозможно.



Двери с глухой частью открыванием наружу можно также выполнить в виде соединения из двух элементов (см. раздел ТИ „Рабочие чертежи“)



Вычеты позволяют определить размеры составных частей готовой дверной конструкции!

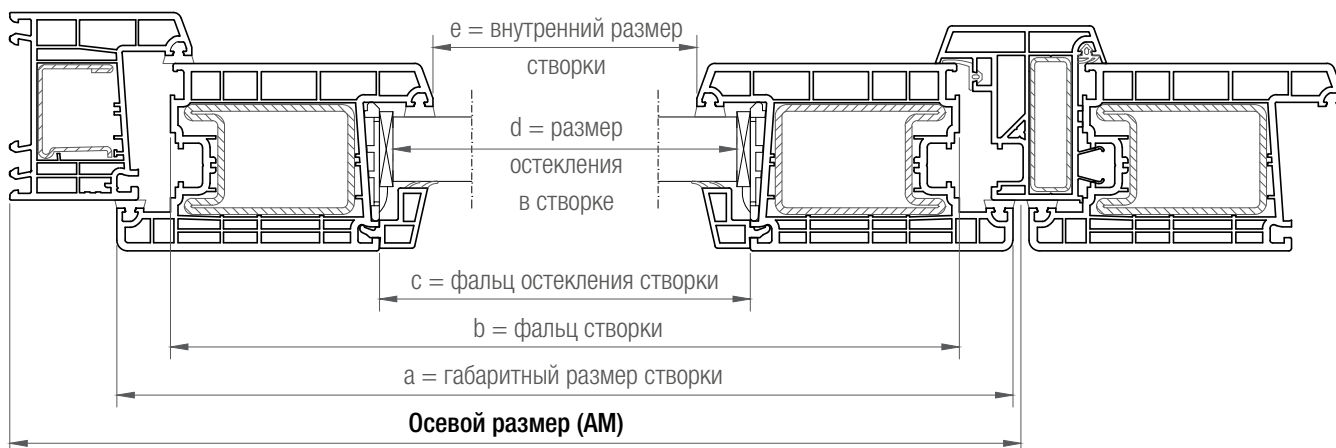
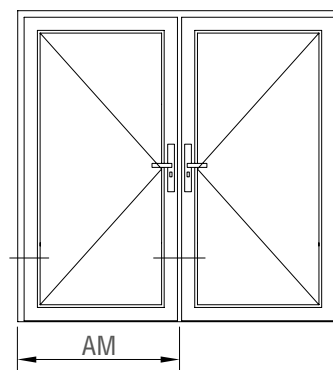
Для определения размеров заготовок свариваемых профилей, к полученным размерам следует прибавлять припуски на сварные швы (ок. 2,5 - 3 мм с каждой из сторон заготовки профиля).

Размеры заготовок в системах REHAU 70 мм

Двустворчатые двери с ложным импостом: горизонтальное сечение

Зазор фальца остекления: 5 мм

Фальцлюфт: 12 мм



Профиль	Размер заготовок
Ложный импост	Размер створки по фальцу - 36 мм
Импост/горбылёк в створку	
Импост/горбылёк в створку	Размер створки по фальцу остекления
Армирование импоста/горбылька (соединители 1241687, 1244484)	Размер створки по фальцу остекления - 130 мм
Армирование импоста (соединитель 1221664)	Размер створки по фальцу остекления - 130 мм
Армирование импоста (соединитель 1233674)	Размер створки по фальцу остекления - 20 мм
Армирование импоста (соединители 1302695, 1354187)	Размер створки по фальцу остекления - 10 мм
Армирование импоста/горбылька (уголки 1226253, 1226240/1226250)	Размер створки по фальцу остекления - 6 мм
Пороги для санации/новостроек	
Пороги для санации/новостроек (арт. 1243259, 1243269)	Размер коробки по фальцу остекления
Слезник 14/70	Размер створки по фальцу - 2 мм
Порог 20/70 (только с коробками 68 и 76)	
Порог 20/70, арт. 1351656 (коробки 68, 76)	Размер элемента - 10 мм
Крышка порога 20/70, арт. 1351656	Размер коробки по фальцу остекления
Слезник 15 главной створки, арт. 1355900	Размер створки по фальцу - 44 мм
Слезник 15 вспомогательной створки, арт. 1355900	Размер створки по фальцу - 33 мм
Нащельник главной створки, арт. 1356604	Размер створки по фальцу
Нащельник вспомогательной створки, арт. 1356604	Размер створки по фальцу - 11 мм
Размер крышки порога 20/70, арт. 1356653	Размер коробки по фальцу остекления

Размеры заготовок в системах REHAU 70 мм

Двустворчатые двери с ложным импостом: горизонтальное сечение

		Осевой размер (AM) - мм		
		Коробка 68	Коробка 76	Коробка 98
Створка входной двери Z/T BRILLANT-Design	a	- 43	- 51	- 73
	b	- 83	- 91	- 113
	c	- 239	- 247	- 269
	d	- 249	- 257	- 279
	e	- 279	- 287	- 309
Створка входной двери Z/T DELIGHT-Design	a	- 43	- 51	- 73
	b	- 83	- 91	- 113
	c	- 243	- 251	- 273
	d	- 253	- 261	- 283
	e	- 283	- 291	- 313



Вычеты позволяют определить размеры составных частей готовой дверной конструкции!

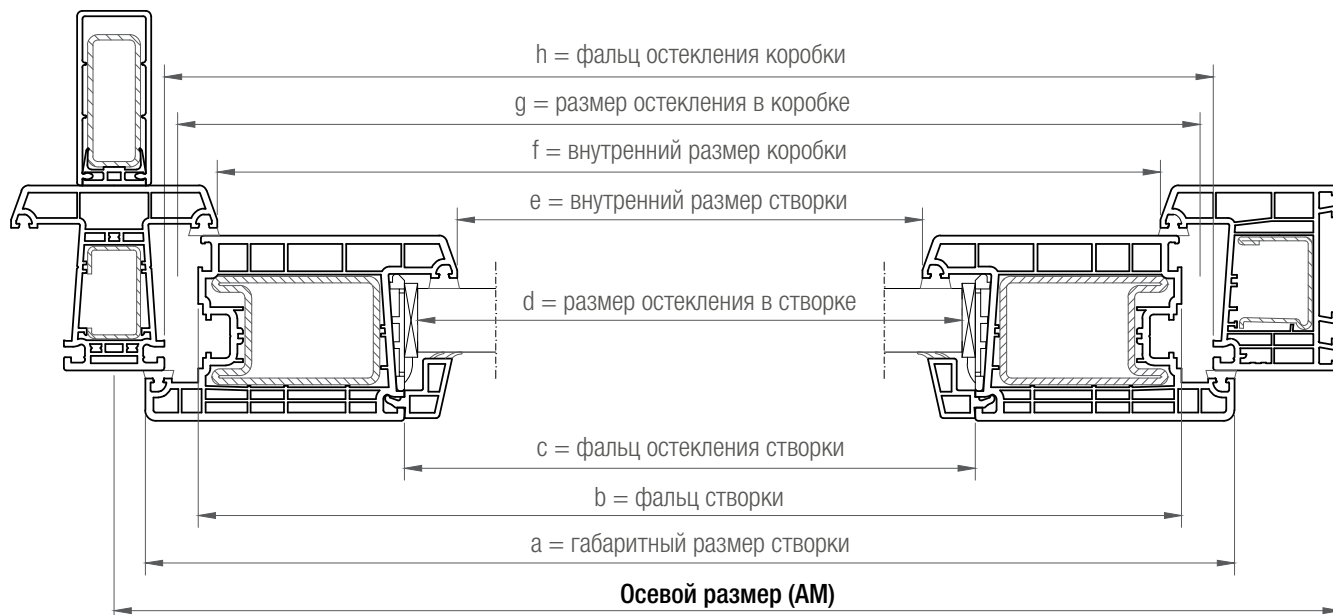
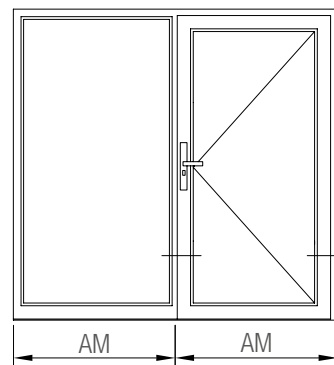
Для определения размеров заготовок свариваемых профилей, к полученным размерам следует прибавлять припуски на сварные швы (ок. 2,5 - 3 мм с каждой из сторон заготовки профиля).

Размеры заготовок в системах REHAU 70 мм

Двери с глухой частью и импостом 78: горизонтальное сечение

Зазор фальца остекления: 5 мм

Фальцлюфт: 12 мм



Профиль	Размер заготовок
Импост 78	
Импост	Размер коробки по фальцу остекления
Армирование импоста (соединитель 1354187)	Размер коробки по фальцу остекления - 10 мм
Импост/горбылѐк в створку	
Импост/горбылѐк в створку	Размер створки по фальцу остекления
Армирование импоста/горбылька (соединители 1241687, 1244484)	Размер створки по фальцу остекления - 130 мм
Армирование импоста (соединитель 1221664)	Размер створки по фальцу остекления - 130 мм
Армирование импоста (соединитель 1233674)	Размер створки по фальцу остекления - 20 мм
Армирование импоста (соединители 1302695, 1354187)	Размер створки по фальцу остекления - 10 мм
Армирование импоста/горбылька (уголки 1226253, 1226240/1226250)	Размер створки по фальцу остекления - 6 мм
Пороги для санации/новостроек	
Пороги для санации/новостроек (арт. 1243259, 1243269)	Размер коробки по фальцу остекления
Слезник 14/70, арт. 1227848	Размер створки по фальцу - 2 мм
Порог 20/70 (только с коробками 68 и 76)	
Порог 20/70, арт. 1351656 (коробки 68, 76)	Размер элемента - 10 мм
Крышка порога 20/70, арт. 1351656	Размер коробки по фальцу остекления
Слезник 15, арт. 1355900	Размер створки по фальцу - 44 мм

Размеры заготовок в системах REHAU 70 мм

Двери с глухой частью и импостом 78: горизонтальное сечение

		Осевой размер (AM) - мм		
		Коробка 68	Коробка 76	Коробка 98
Створка входной двери Z/T BRILLANT-Design	a	- 51	- 59	- 81
	b	- 91	- 99	- 121
	c	- 247	- 255	- 277
	d	- 257	- 265	- 287
	e	- 287	- 295	- 317
	f	- 107	- 115	- 137
	g	- 77	- 85	- 107
	h	- 67	- 75	- 97
Створка входной двери Z/T DELIGHT-Design	a	- 51	- 59	- 81
	b	- 91	- 99	- 121
	c	- 251	- 259	- 281
	d	- 261	- 269	- 291
	e	- 291	- 299	- 321
	f	- 107	- 115	- 137
	g	- 77	- 85	- 107
	h	- 67	- 75	- 97
Створка 87	a	- 51	- 59	- 81
	b	- 91	- 99	- 121
	c	- 225	- 233	- 255
	d	- 235	- 243	- 265
	e	- 265	- 273	- 295
	f	- 107	- 115	- 137
	g	- 77	- 85	- 107
	h	- 67	- 75	- 97



Вычеты позволяют определить размеры составных частей готовой дверной конструкции!

Для определения размеров заготовок свариваемых профилей, к полученным размерам следует прибавлять припуски на сварные швы (ок. 2,5 - 3 мм с каждой из сторон заготовки профиля).



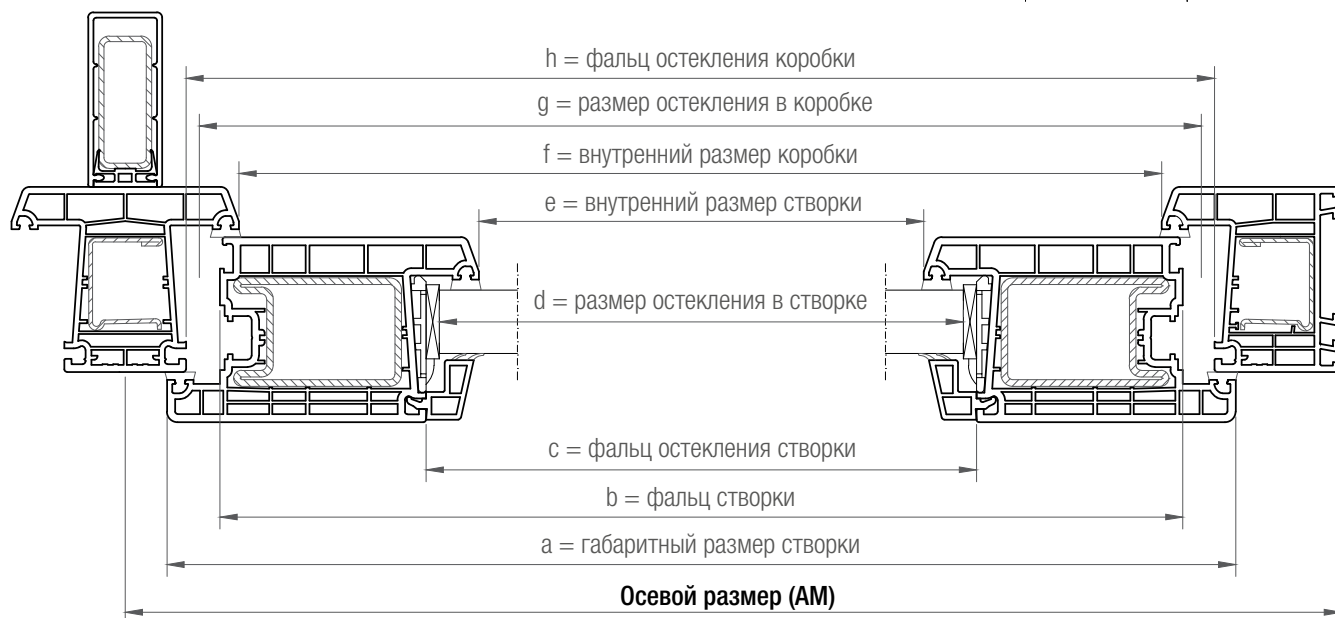
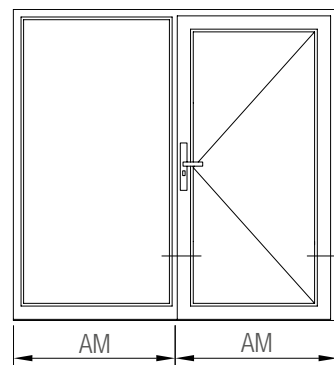
В случае открывания двери наружу, глухая часть реализуется только путем организации стыка коробок (см. раздел „Указания по обработке“).

Размеры заготовок в системах REHAU 70 мм

Двери с глухой частью и импостом 86: горизонтальное сечение

Зазор фальца остекления: 5 мм

Фальцлюфт: 12 мм



Профиль	Размер заготовок
Импост 86	
Импост	Размер коробки по фальцу остекления
Армирование импоста (соединители 1342487, 1221664)	Размер коробки по фальцу остекления - 130 мм
Армирование импоста (соединитель 1247446)	Размер коробки по фальцу остекления - 120 мм
Армирование импоста (соединитель 1233674)	Размер коробки по фальцу остекления - 20 мм
Импост/горбылёк в створку	
Импост/горбылёк в створку	Размер створки по фальцу остекления
Армирование импоста/горбылька (соединители 1241687, 1244484)	Размер створки по фальцу остекления - 130 мм
Армирование импоста (соединитель 1221664)	Размер створки по фальцу остекления - 130 мм
Армирование импоста (соединитель 1233674)	Размер створки по фальцу остекления - 20 мм
Армирование импоста (соединители 1302695, 1354187)	Размер створки по фальцу остекления - 10 мм
Армирование импоста/горбылька (уголки 1226253, 1226240/1226250)	Размер створки по фальцу остекления - 6 мм
Пороги для санации/новостроек	
Пороги для санации/новостроек (арт. 1243259, 1243269)	Размер коробки по фальцу остекления
Слезник 14/70, арт. 1227848	Размер створки по фальцу - 2 мм
Порог 20/70 (только с коробками 68 и 76)	
Порог 20/70, арт. 1351656 (коробки 68, 76)	Размер элемента - 10 мм
Крышка порога 20/70, арт. 1351656	Размер коробки по фальцу остекления
Слезник 15, арт. 1355900	Размер створки по фальцу - 44 мм

Размеры заготовок в системах REHAU 70 мм

Двери с глухой частью и импостом 86: горизонтальное сечение

		Осевой размер (AM) - мм		
		Коробка 68	Коробка 76	Коробка 98
Створка входной двери Z/T BRILLANT-Design	a	- 55	- 63	- 85
	b	- 95	- 103	- 125
	c	- 251	- 259	- 281
	d	- 261	- 269	- 291
	e	- 291	- 299	- 321
	g	- 81	- 89	- 111
	h	- 71	- 79	- 101
Створка входной двери Z/T DELIGHT-Design	a	- 55	- 63	- 85
	b	- 95	- 103	- 125
	c	- 255	- 263	- 285
	d	- 265	- 273	- 295
	e	- 295	- 303	- 325
	g	- 81	- 89	- 111
	h	- 71	- 79	- 101
Створка 87	a	- 55	- 63	- 85
	b	- 95	- 103	- 125
	c	- 229	- 237	- 259
	d	- 239	- 247	- 269
	e	- 269	- 277	- 299
	f	- 111	- 119	- 141
	g	- 81	- 89	- 111
	h	- 71	- 79	- 101



Вычеты позволяют определить размеры составных частей готовой дверной конструкции!

Для определения размеров заготовок свариваемых профилей, к полученным размерам следует прибавлять припуски на сварные швы (ок. 2,5 - 3 мм с каждой из сторон заготовки профиля).



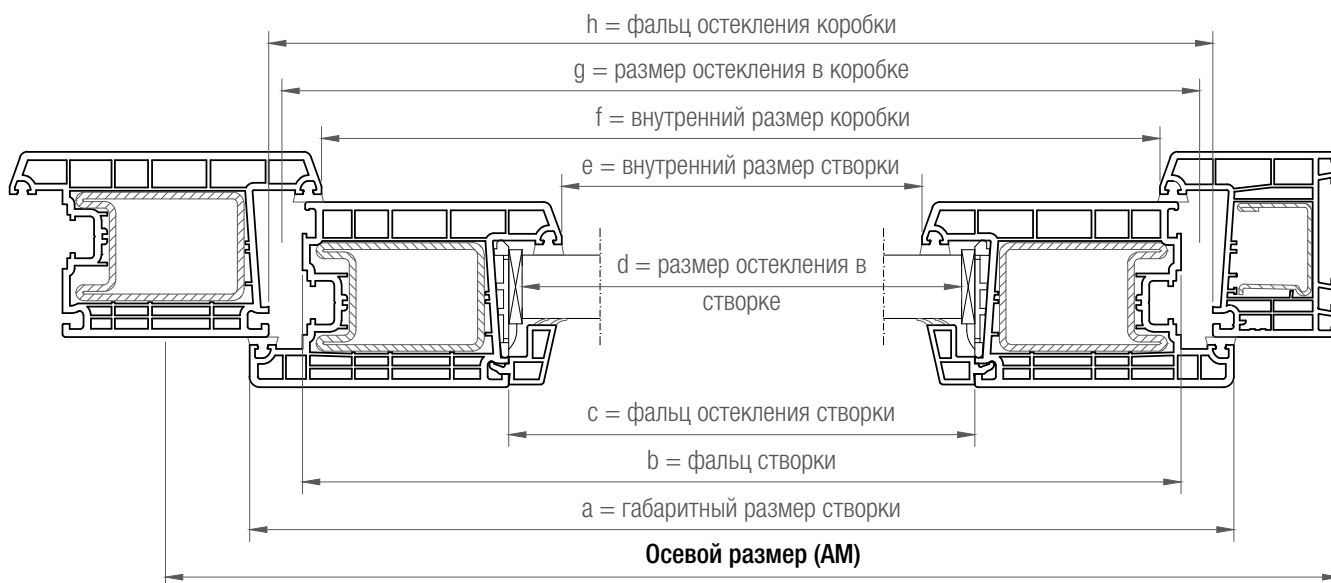
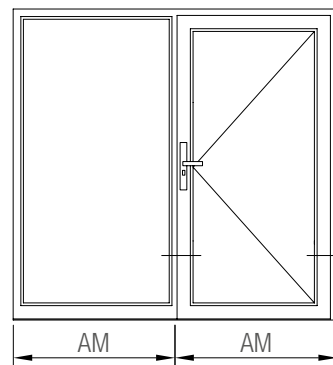
В случае открывания двери наружу, глухая часть реализуется только путем организации стыка коробок (см. раздел „Указания по обработке“).

Размеры заготовок в системах REHAU 70 мм

Двери с импостом, выполненный из профиля дверной створки T: горизонтальное сечение

Зазор фальца остекления: 5 мм

Фальцлюфт: 12 мм



Профиль	Размер заготовок
Импост (дверная створка T)	
Импост	Размер коробки по фальцу остекления
Армирование импоста (соединители 1233091/1233101, 1222497)	Размер коробки по фальцу остекления - 130 мм
Импост/горбылѐк в створку	
Импост/горбылѐк в створку	Размер створки по фальцу остекления
Армирование импоста/горбылька (соединители 1241687, 1244484)	Размер створки по фальцу остекления - 130 мм
Армирование импоста (соединитель 1221664)	Размер створки по фальцу остекления - 130 мм
Армирование импоста (соединитель 1233674)	Размер створки по фальцу остекления - 20 мм
Армирование импоста (соединители 1302695, 1354187)	Размер створки по фальцу остекления - 10 мм
Армирование импоста/горбылька (уголки 1226253, 1226240/1226250)	Размер створки по фальцу остекления - 6 мм
Пороги для санации/новостроек	
Пороги для санации/новостроек (арт. 1243259, 1243269)	Размер коробки по фальцу остекления
Слезник 14/70, арт. 1227848	Размер створки по фальцу - 2 мм
Порог 20/70 (только с коробками 68 и 76)	
Порог 20/70, арт. 1351656 (коробки 68, 76)	Размер элемента - 10 мм
Крышка порога 20/70, арт. 1351656	Размер коробки по фальцу остекления
Слезник 15, арт. 1355900	Размер створки по фальцу - 44 мм

Размеры заготовок в системах REHAU 70 мм

Двери с импостом, выполненным из профиля дверной створки T:

горизонтальное сечение

		Осевой размер (AM) - мм		
		Коробка 68	Коробка 76	Коробка 98
Створка входной двери Z/T BRILLANT-Design	a	- 72	- 80	- 102
	b	- 112	- 120	- 142
	c	- 268	- 276	- 298
	d	- 278	- 286	- 308
	e	- 308	- 316	- 338
	f	- 128	- 136	- 158
	g	- 98	- 106	- 128
	h	- 88	- 96	- 118
Створка входной двери Z/T DELIGHT-Design	a	- 72	- 80	- 102
	b	- 112	- 120	- 142
	c	- 272	- 280	- 302
	d	- 282	- 290	- 312
	e	- 312	- 320	- 342
	f	- 128	- 136	- 158
	g	- 98	- 106	- 128
	h	- 88	- 96	- 118
Створка 87	a	- 72	- 80	- 102
	b	- 112	- 120	- 142
	c	- 246	- 254	- 276
	d	- 256	- 264	- 286
	e	- 286	- 294	- 316
	f	- 128	- 136	- 158
	g	- 98	- 106	- 128
	h	- 88	- 96	- 118



Вычеты позволяют определить размеры составных частей готовой дверной конструкции!

Для определения размеров заготовок свариваемых профилей, к полученным размерам следует прибавлять припуски на сварные швы (ок. 2,5 - 3 мм с каждой из сторон заготовки профиля).



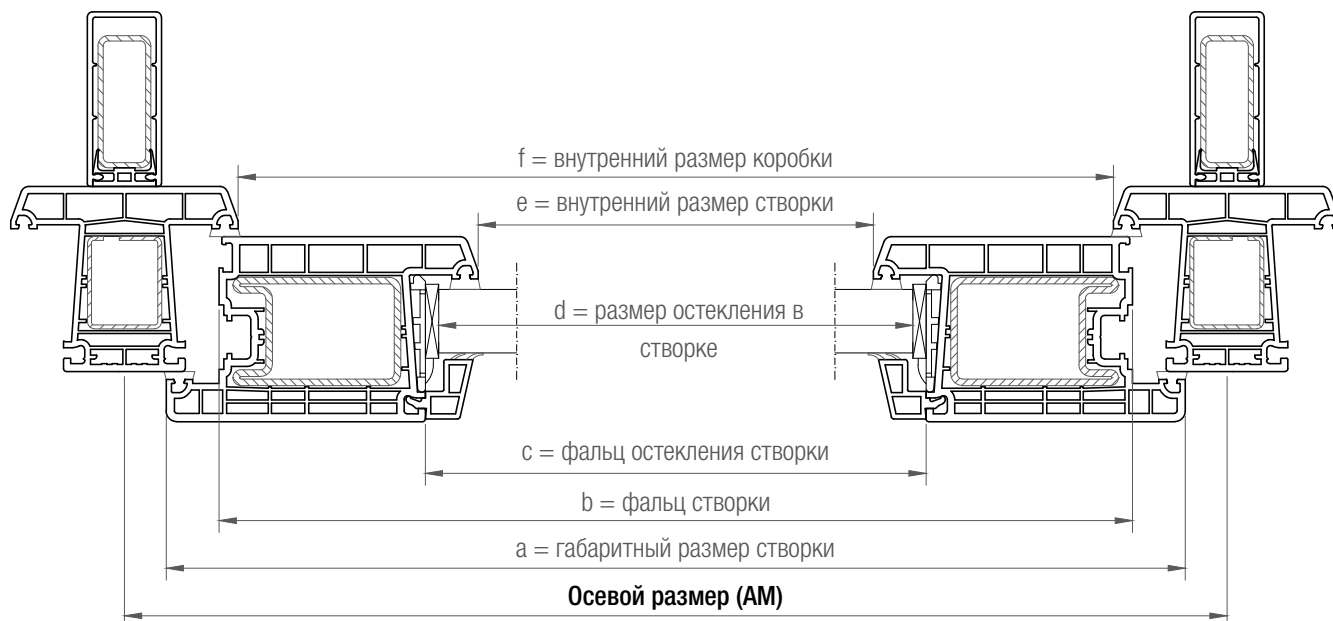
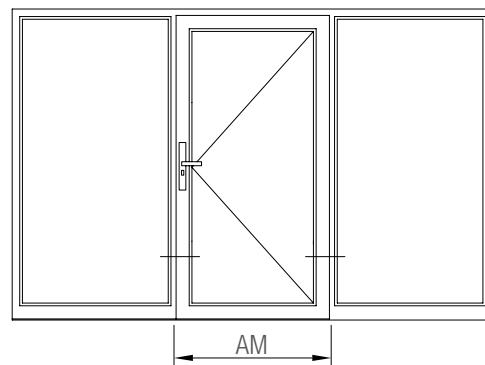
В случае открывания двери наружу, глухая часть реализуется только путем организации стыка коробок (см. раздел „Указания по обработке“).

Размеры заготовок в системах REHAU 70 мм

Двери с двумя глухими частями: горизонтальное сечение

Зазор фальца остекления: 5 мм

Фальцлюфт: 12 мм



Профиль	Размер заготовок
Импост	См. горизонтальное сечение
Импост/горбылёк в створку	
Импост/горбылёк в створку	Размер створки по фальцу остекления
Армирование импоста/горбылька (соединители 1241687, 1244484)	Размер створки по фальцу остекления - 130 мм
Армирование импоста (соединитель 1221664)	Размер створки по фальцу остекления - 130 мм
Армирование импоста (соединитель 1233674)	Размер створки по фальцу остекления - 20 мм
Армирование импоста (соединители 1302695, 1354187)	Размер створки по фальцу остекления - 10 мм
Армирование импоста/горбылька (уголки 1226253, 1226240/1226250)	Размер створки по фальцу остекления - 6 мм
Пороги для санации/новостроек	
Пороги для санации/новостроек (арт. 1243259, 1243269)	Размер коробки по фальцу остекления
Слезник 14/70, арт. 1227848	Размер створки по фальцу - 2 мм
Профиль добавочный 110	Размер коробки по фальцу остекления
Порог 20/70 (только с коробками 68 и 76)	
Порог 20/70, арт. 1351656 (коробки 68, 76)	Размер элемента - 10 мм
Крышка порога 20/70, арт. 1351656	Размер коробки по фальцу остекления
Слезник 15, арт. 1355900	Размер створки по фальцу - 44 мм

Размеры заготовок в системах REHAU 70 мм

Двери с двумя глухими частями: горизонтальное сечение

		Осевой размер (AM) - мм	
		Импост 86	Дверная створка T
Створка входной двери Z/T BRILLANT-Design	a	- 30	- 62
	b	- 70	- 102
	c	- 226	- 258
	d	- 236	- 268
	e	- 266	- 298
	f	- 86	- 118
Створка входной двери Z/T DELIGHT-Design	a	- 30	- 62
	b	- 70	- 102
	c	- 230	- 262
	d	- 240	- 272
	e	- 270	- 302
	f	- 86	- 118
Створка 87	a	- 30	- 64
	b	- 70	- 104
	c	- 204	- 238
	d	- 214	- 248
	e	- 244	- 278
	f	- 86	- 120



Вычеты позволяют определить размеры составных частей готовой дверной конструкции!

Для определения размеров заготовок свариваемых профилей, к полученным размерам следует прибавлять припуски на сварные швы (ок. 2,5 - 3 мм с каждой из сторон заготовки профиля).



В случае открывания двери наружу, глухая часть реализуется только путем организации стыка коробок (см. раздел „Указания по обработке“).

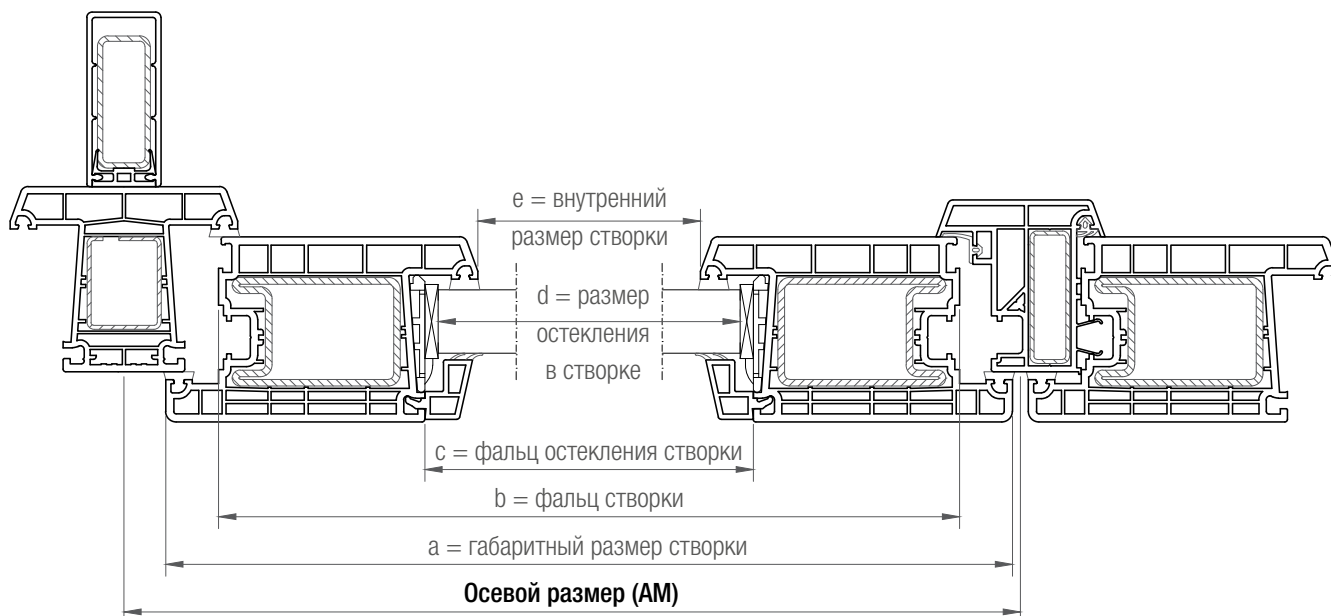
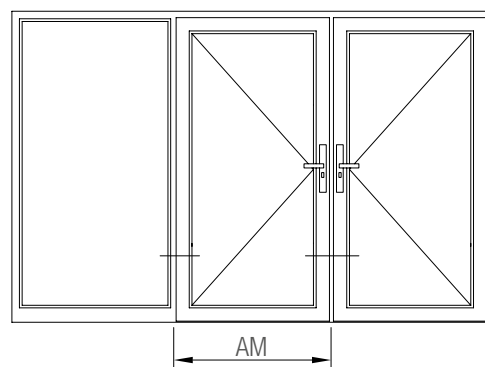
Размеры заготовок в системах REHAU 70 мм

Двустворчатые двери с ложным импостом и глухой частью:

горизонтальное сечение

Зазор фальца остекления: 5 мм

Фальцлюфт: 12 мм



Профиль	Размер заготовок
Ложный импост	Размер створки по фальцу - 36 мм
Импост	
Импост	См. горизонтальное сечение
Импост/горбылёк в створку	
Импост/горбылёк в створку	Размер створки по фальцу остекления
Армирование импоста/горбылька (соединители 1241687, 1244484)	Размер створки по фальцу остекления - 130 мм
Армирование импоста (соединитель 1221664)	Размер створки по фальцу остекления - 130 мм
Армирование импоста (соединитель 1233674)	Размер створки по фальцу остекления - 20 мм
Армирование импоста (соединители 1302695, 1354187)	Размер створки по фальцу остекления - 10 мм
Армирование импоста/горбылька (уголки 1226253, 1226240/1226250)	Размер створки по фальцу остекления - 6 мм
Пороги для санации/новостроек	
Пороги для санации/новостроек (арт. 1243259, 1243269)	Размер коробки по фальцу остекления
Слезник 14/70 главной створки, арт. 1227848	Размер створки по фальцу - 2 мм
Слезник 14/70 вспомогательной створки, арт. 1227848	Размер створки по фальцу + 60 мм
Порог 20/70 (только с коробками 68 и 76)	
Порог 20/70, арт. 1351656 (коробки 68, 76)	Размер элемента - 10 мм
Крышка порога 20/70, арт. 1351656	Размер коробки по фальцу остекления
Слезник 15 главной створки, арт. 1355900	Размер створки по фальцу - 44 мм
Слезник 15 вспомогательной створки, арт. 1355900	Размер створки по фальцу - 33 мм
Профиль добавочный 94 верхний (в глухой части)	Размер коробки по фальцу остекления
Створка (в глухой части)	Размер коробки по фальцу остекления

Размеры заготовок в системах REHAU 70 мм

Двустворчатые двери с ложным импостом и глухой частью:

горизонтальное сечение

		Осевой размер (AM) - мм	
		Импост 86	Дверная створка T
Створка входной двери Z/T BRILLANT-Design	a	- 18	- 34
	b	- 58	- 74
	c	- 214	- 230
	d	- 224	- 240
	e	- 254	- 270
Створка входной двери Z/T DELIGHT-Design	a	- 18	- 34
	b	- 58	- 74
	c	- 218	- 234
	d	- 228	- 244
	e	- 258	- 274



Вычеты позволяют определить размеры составных частей готовой дверной конструкции!

Для определения размеров заготовок свариваемых профилей, к полученным размерам следует прибавлять припуски на сварные швы (ок. 2,5 - 3 мм с каждой из сторон заготовки профиля).



В случае открывания двери наружу, глухая часть реализуется только путем организации стыка коробок (см. раздел „Указания по обработке“).

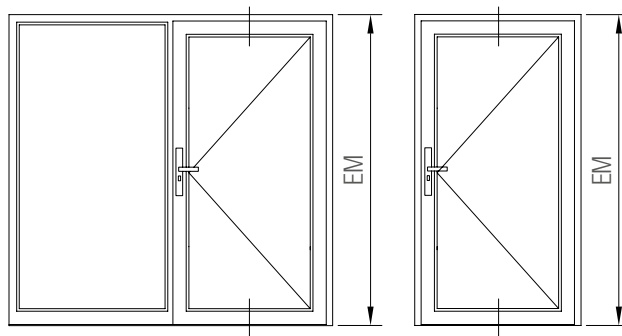
Размеры заготовок в системах REHAU 70 мм

Одностворчатые двери с порогом 20/70:

вертикальное сечение

Зазор фальца остекления: 5 мм

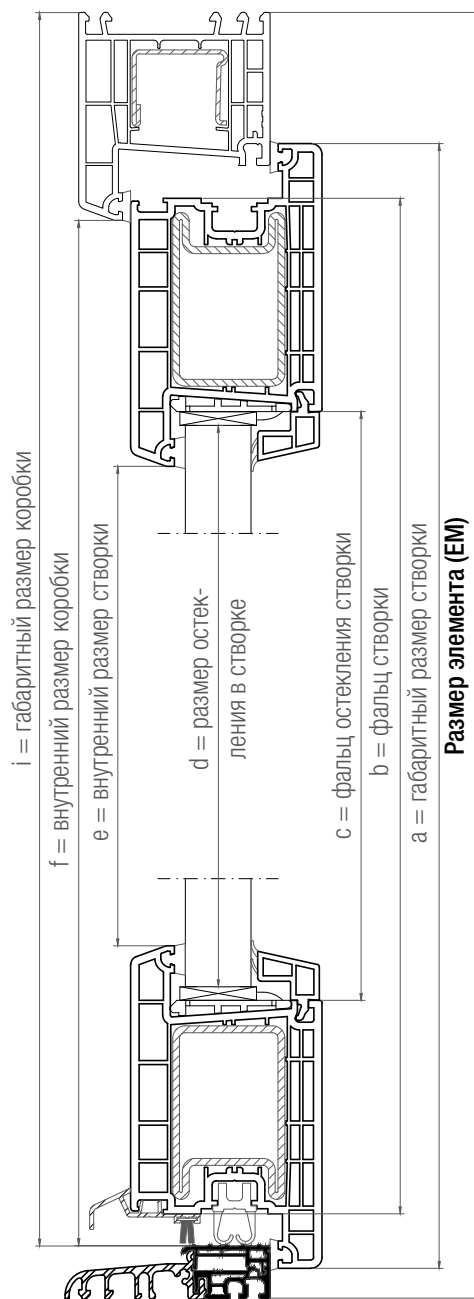
Фальцлюфт: 12 мм



Профиль	Размер заготовок
Армирование боковых коробок	Внутренний размер коробки - 45 мм
Импост (в глухой части)	
Импост	Внутренний размер коробки + 20 мм
Армирование импоста 86	Внутренний размер коробки - 105 мм
Армирование импоста (соединитель 1247446)	Внутренний размер коробки - 100 мм
Армирование импоста (соединитель 1233674)	Внутренний размер коробки - 50 мм
Армирование импоста 120	Внутренний размер коробки - 105 мм
Импост/горбылёк в створку	
Импост/горбылёк в створку	Размер створки по фальцу остекления
Армирование импоста/горбылька (соединители 1241687, 1244484)	Размер створки по фальцу остекления - 130 мм
Армирование импоста (соединитель 1221664)	Размер створки по фальцу остекления - 130 мм
Армирование импоста (соединитель 1233674)	Размер створки по фальцу остекления - 120 мм
Армирование импоста (соединители 1302695, 1354187)	Размер створки по фальцу остекления - 10 мм
Армирование импоста/горбылька (уголки 1226253)	Размер створки по фальцу остекления - 6 мм

	Размер элемента (EM) - мм	
	Створка 87	Дверная створка Z/T BrD (DD)
Коробка 68	a	- 50
	b	- 90
	c	- 224
	d	- 234
	e	- 264
	f	- 88
	i	- 20

Коробка 76	a	- 50
	b	- 90
	c	- 246
	d	- 256
	e	- 286
	f	- 88
	i	- 20

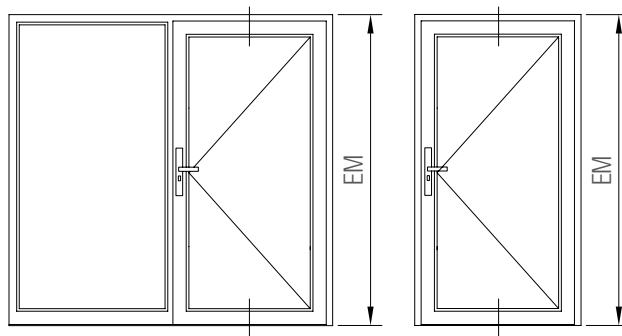


Вычеты позволяют определить размеры составных частей готовой дверной конструкции!

Для определения размеров заготовок свариваемых профилей, к полученным размерам следует прибавлять припуски на сварные швы (ок. 2,5 - 3 мм с каждой из сторон заготовки профиля).

Размеры заготовок в системах REHAU 70 мм
Одностворчатые двери с порогом для новостроек:
вертикальное сечение

Зазор фальца остекления: 5 мм
 Фальцлюфт: 12 мм

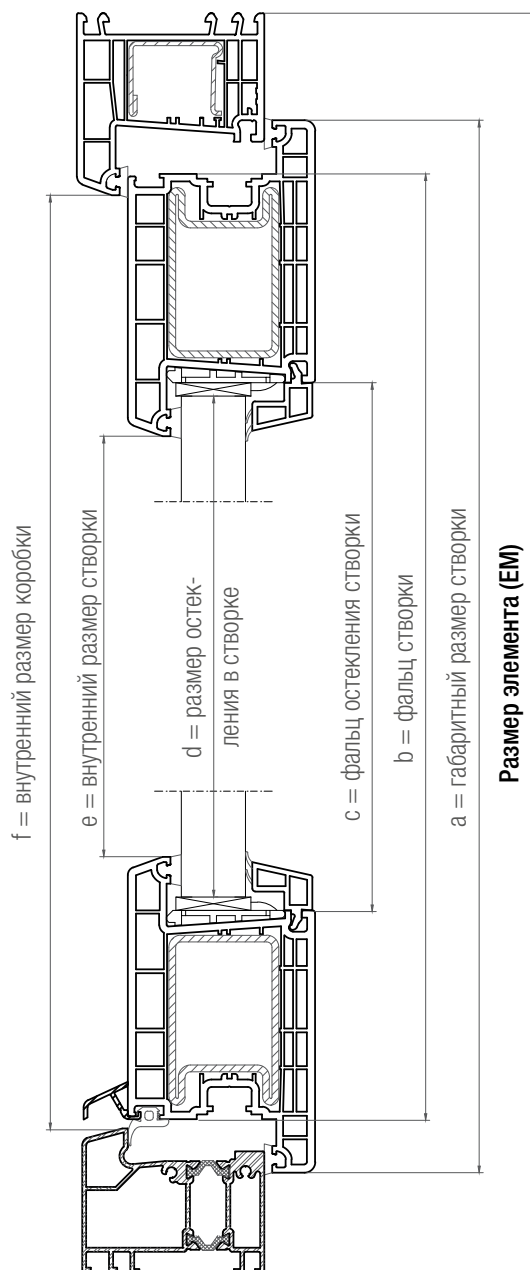


Профиль	Размер заготовок
Армирование боковых коробок	Внутренний размер коробки + 70 мм
Импост (в глухой части)	
Импост	Внутренний размер коробки + 75 мм
Армирование импоста 86	Внутренний размер коробки + 10 мм
Армирование импоста (соединитель 1247446)	Внутренний размер коробки + 15 мм
Армирование импоста (соединитель 1233674)	Внутренний размер коробки + 65 мм
Армирование импоста 120	Внутренний размер коробки + 10 мм
Импост/горбылѐк в створку	
Импост/горбылѐк в створку	Размер створки по фальцу остекления
Армирование импоста/горбылька	См. на стр. 66

		Размер элемента (EM) - мм	
		Створка 87	Дверная створка Z/T BrD (DD)
Коробка 68	a	- 78	- 78
	b	- 118	- 118
	c	- 252	- 274 (278)
	d	- 262	- 284 (288)
	e	- 292	- 314 (318)
	f	- 122	- 122

Коробка 76	a	- 86	- 86
	b	- 126	- 126
	c	- 260	- 282 (286)
	d	- 270	- 292 (296)
	e	- 300	- 322 (326)
	f	- 130	- 130

Коробка 98	a	- 108	- 108
	b	- 148	- 148
	c	- 282	- 304
	d	- 292	- 314
	e	- 322	- 344
	f	- 152	- 152

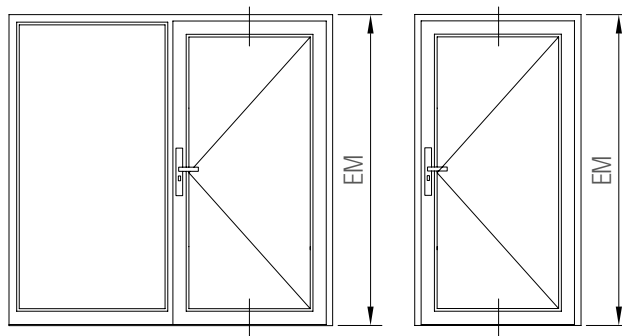


Вычеты позволяют определить размеры составных частей готовой дверной конструкции!

Для определения размеров заготовок свариваемых профилей, к полученным размерам следует прибавлять припуски на сварные швы (ок. 2,5 - 3 мм с каждой из сторон заготовки профиля).

Размеры заготовок в системах REHAU 70 мм
Одностворчатые окна с порогом для санации;
вертикальное сечение

Зазор фальца остекления: 5 мм
 Фальцлюфт: 12 мм

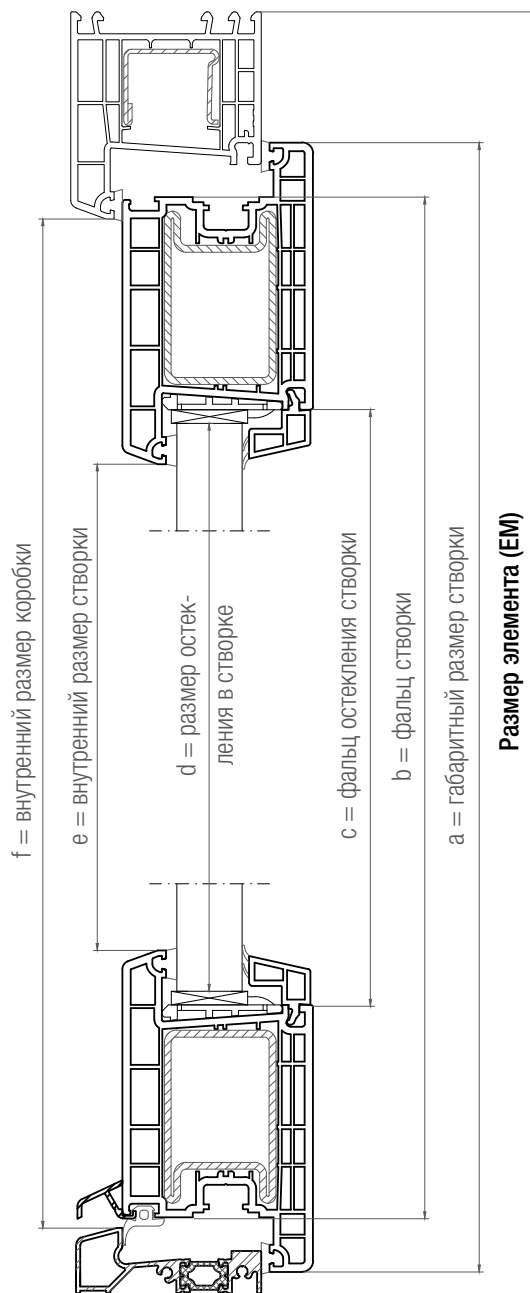


Профиль	Размер заготовок
Армирование боковых коробок	Внутренний размер коробки + 40 мм
Импост (в глухой части)	
Импост	Внутренний размер коробки + 45 мм
Армирование импоста 86	Внутренний размер коробки - 15 мм
Армирование импоста (соединитель 1247446)	Внутренний размер коробки - 10 мм
Армирование импоста (соединитель 1233674)	Внутренний размер коробки + 35 мм
Армирование импоста 120	Внутренний размер коробки - 15 мм
Импост/горбылѐк в створку	
Импост/горбылѐк в створку	Размер створки по фальцу остекления
Армирование импоста/горбылька	См. на стр. 66

		Размер элемента (EM) - мм	
		Створка 87	Дверная створка Z/T BrD (DD)
Коробка 68	a	- 48	- 48
	b	- 88	- 88
	c	- 222	- 244 (248)
	d	- 232	- 254 (258)
	e	- 262	- 284 (288)
	f	- 92	- 92

Коробка 76	a	- 56	- 56
	b	- 96	- 96
	c	- 230	- 252 (256)
	d	- 240	- 262 (266)
	e	- 270	- 292 (296)
	f	- 100	- 100

Коробка 98	a	- 78	- 78
	b	- 118	- 118
	c	- 252	- 274 (278)
	d	- 262	- 284 (288)
	e	- 292	- 314 (318)
	f	- 122	- 122

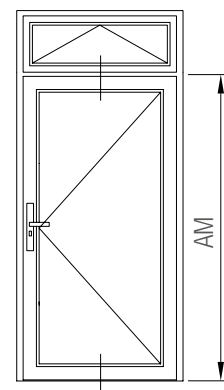


Вычеты позволяют определить размеры составных частей готовой дверной конструкции!

Для определения размеров заготовок свариваемых профилей, к полученным размерам следует прибавлять припуски на сварные швы (ок. 2,5 - 3 мм с каждой из сторон заготовки профиля).

Размеры заготовок в системах REHAU 70 мм
Одностворчатые двери с фрамугой и порогом 20/70:
вертикальное сечение

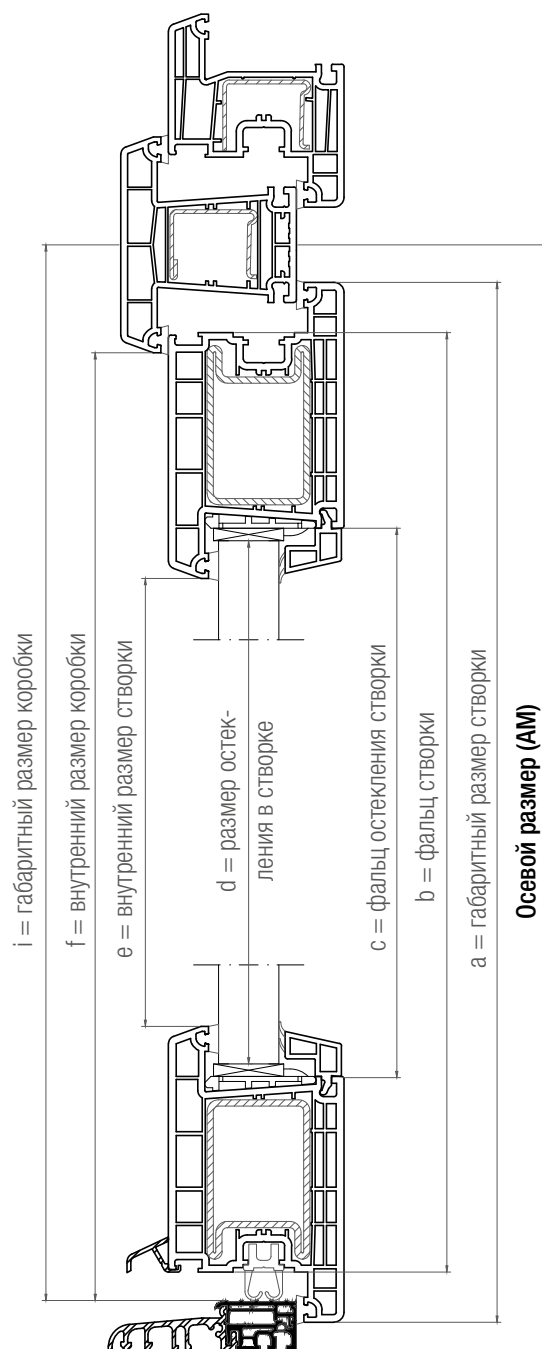
Зазор фальца остекления: 5 мм
 Фальцлюфт: 12 мм



Профиль	Размер заготовок
	Импост (поперечина)
Импост	Размер коробки по фальцу остекления
Армирование импоста (соединитель 1221664)	Размер створки по фальцу остекления - 130 мм
Армирование импоста (соединитель 1233674)	Размер створки по фальцу остекления - 20 мм
	Импост/горбылёк в створку
Импост/горбылёк в створку	Размер створки по фальцу остекления
Армирование импоста/горбылька	См. на стр. 66

		Осевой размер (AM) - мм	
		Створка 87	Дверная створка Z/T BrD (DD)
Импост 86	a	- 25	- 25
	b	- 65	- 65
	c	- 199	- 221 (225)
	d	- 209	- 231 (235)
	e	- 239	- 261 (265)
	f	- 63	- 63
	i	- 20	- 20

Импост 120	a	- 42	- 42
	b	- 82	- 82
	c	- 216	- 238 (242)
	d	- 226	- 248 (252)
	e	- 256	- 278 (282)
	f	- 80	- 80
	i	- 20	- 20



Вычеты позволяют определить размеры составных частей готовой дверной конструкции!

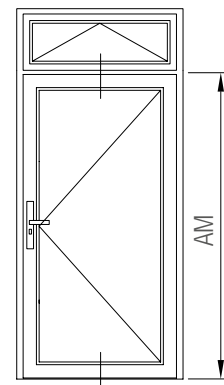
Для определения размеров заготовок свариваемых профилей, к полученным размерам следует прибавлять припуски на сварные швы (ок. 2,5 - 3 мм с каждой из сторон заготовки профиля).

Размеры заготовок в системах REHAU 70 мм

Одностворчатые двери с фрамугой и порогом для новостроек; вертикальное сечение

Зазор фальца остекления: 5 мм

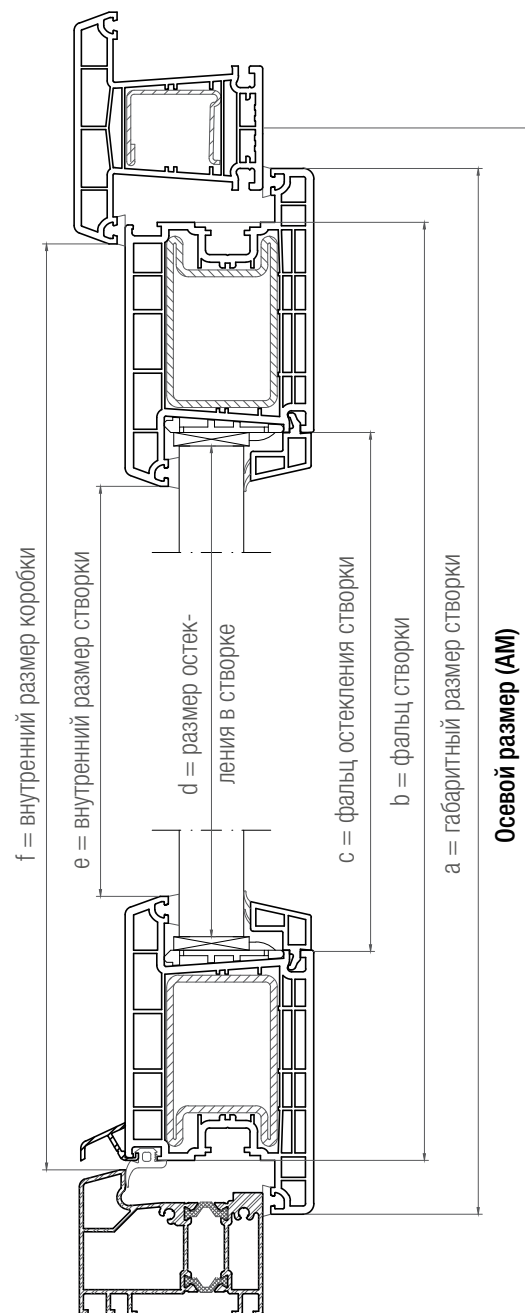
Фальцлюфт: 12 мм



Профиль	Размер заготовок
Импост (поперечина)	
Импост	Размер коробки по фальцу остекления
Армирование импоста (соединитель 1221664)	Размер створки по фальцу остекления - 130 мм
Армирование импоста (соединитель 1233674)	Размер створки по фальцу остекления - 20 мм
Импост/горбылёк в створку	
Импост/горбылёк в створку	Размер створки по фальцу остекления
Армирование импоста/горбылька	См. на стр. 66

		Осевой размер (AM) - мм	
		Створка 87	Дверная створка Z/T BrD (DD)
Импост 86	a	- 53	- 53
	b	- 93	- 93
	c	- 227	- 249 (253)
	d	- 237	- 259 (263)
	e	- 267	- 289 (293)
	f	- 97	- 97

Импост 120	a	- 70	- 70
	b	- 110	- 110
	c	- 244	- 266 (270)
	d	- 254	- 276 (280)
	e	- 284	- 306 (310)
	f	- 114	- 114

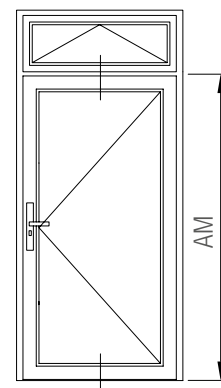


Вычеты позволяют определить размеры составных частей готовой дверной конструкции!

Для определения размеров заготовок свариваемых профилей, к полученным размерам следует прибавлять припуски на сварные швы (ок. 2,5 - 3 мм с каждой из сторон заготовки профиля).

Размеры заготовок в системах RENAУ 70 мм
Одностворчатые двери с фрамугой и порогом для санации;
вертикальное сечение

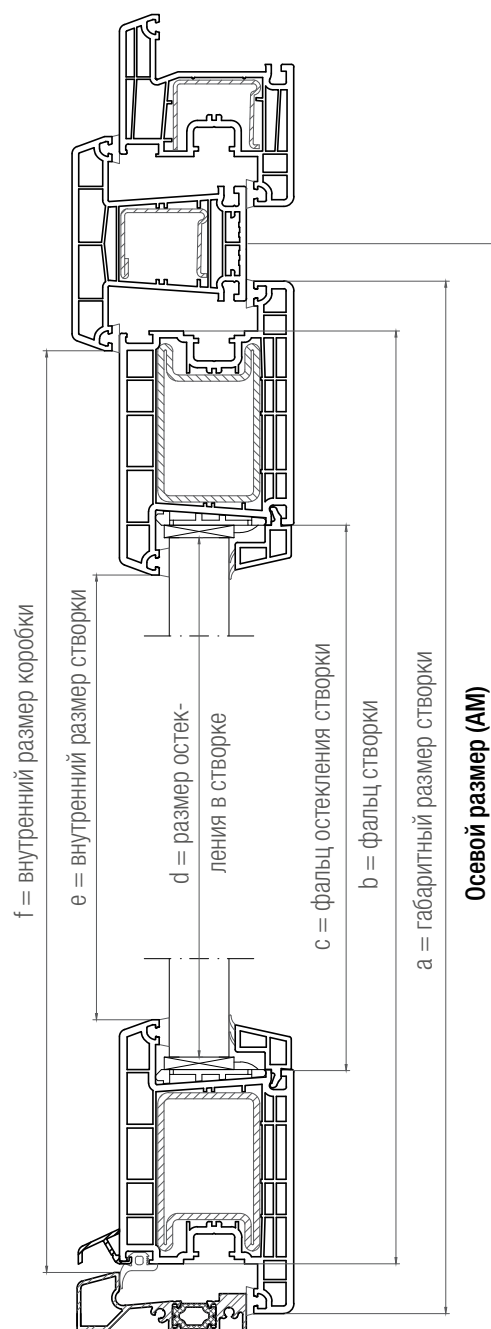
Зазор фальца остекления: 5 мм
 Фальцлюфт: 12 мм



Профиль	Размер заготовок
Импост (поперечина)	
Импост	Размер коробки по фальцу остекления
Армирование импоста (соединитель 1221664)	Размер створки по фальцу остекления - 130 мм
Армирование импоста (соединитель 1233674)	Размер створки по фальцу остекления - 20 мм
Импост/горбылёк в створку	
Импост/горбылёк в створку	Размер створки по фальцу остекления
Армирование импоста/горбылька	См. на стр. 66

		Осевой размер (AM) - мм	
		Створка 87	Дверная створка Z/T BrD (DD)
Импост 86	a	- 23	- 23
	b	- 63	- 63
	c	- 197	- 219 (223)
	d	- 207	- 229 (223)
	e	- 237	- 259 (263)
	f	- 67	- 67

Импост 120	a	- 40	- 40
	b	- 80	- 80
	c	- 214	- 236 (240)
	d	- 224	- 246 (250)
	e	- 254	- 276 (280)
	f	- 84	- 84



Вычеты позволяют определить размеры составных частей готовой дверной конструкции!

Для определения размеров заготовок свариваемых профилей, к полученным размерам следует прибавлять припуски на сварные швы (ок. 2,5 - 3 мм с каждой из сторон заготовки профиля).

Наши практические устные и письменные технические консультации основываются на опыте и проводятся с полным знанием дела, но, тем не менее, не являются обязательными к выполнению указаниями. Находящиеся вне нашего влияния различные условия производства и эксплуатации исключают какие-либо претензии по нашим рекомендациям. Рекомендуется проверить, насколько пригоден для предусмотренного Вами использования продукт REHAU. Применение и использование, а также переработка продукта происходят вне нашего контроля и поэтому всецело попадают под Вашу ответственность.

В случае возникновения вопроса об ответственности возмещение ущерба распространяется только на стоимость поставленного нами и использованного Вами товара. Наши гарантии распространяются на стабильное качество нашего продукта, выпускаемого согласно нашей спецификации и в соответствии с нашими общими условиями поставки и оплаты. Авторские права на документ защищены. Права, особенно на перевод, перепечатку, снятие копий, радиопередачи, воспроизведение на фотомеханических или других подобных средствах, а также сохранение на носителях данных, защищены.

REHAU В РЕГИОНЕ „ЕВРАЗИЯ“:

contact-rus@rehau.com

РОССИЯ: Москва, +7 495 6633388 Санкт-Петербург, +7 812 3266207, Ростов-на-Дону, +7 863 2978444, Краснодар, +7 861 2125477, Екатеринбург, +7 343 2535305, Нижний Новгород, +7 831 4678078, Хабаровск, +7 421 2475797, Новосибирск, +7 383 2000353, Самара, +7 8462 698027, Воронеж, +7 4732 611858, Красноярск, +7 3912 625707, Иркутск, +7 914 8868694, Пятигорск, +7 926 2706901, Симферополь, +7 978 7586683.

БЕЛОРУССИЯ: Минск, +375 172 450209.

КАЗАХСТАН: Алматы, +7 727 3131363.

ГРУЗИЯ: Тбилиси, +995 32 2559909.

АЗЕРБАЙДЖАН: Баку, +994 503220531.

© 000 „PEXAU“
117186 Москва
ул. Нагорная, За
www.rehau.ru

Возможны технические изменения
774690RU 08.2020